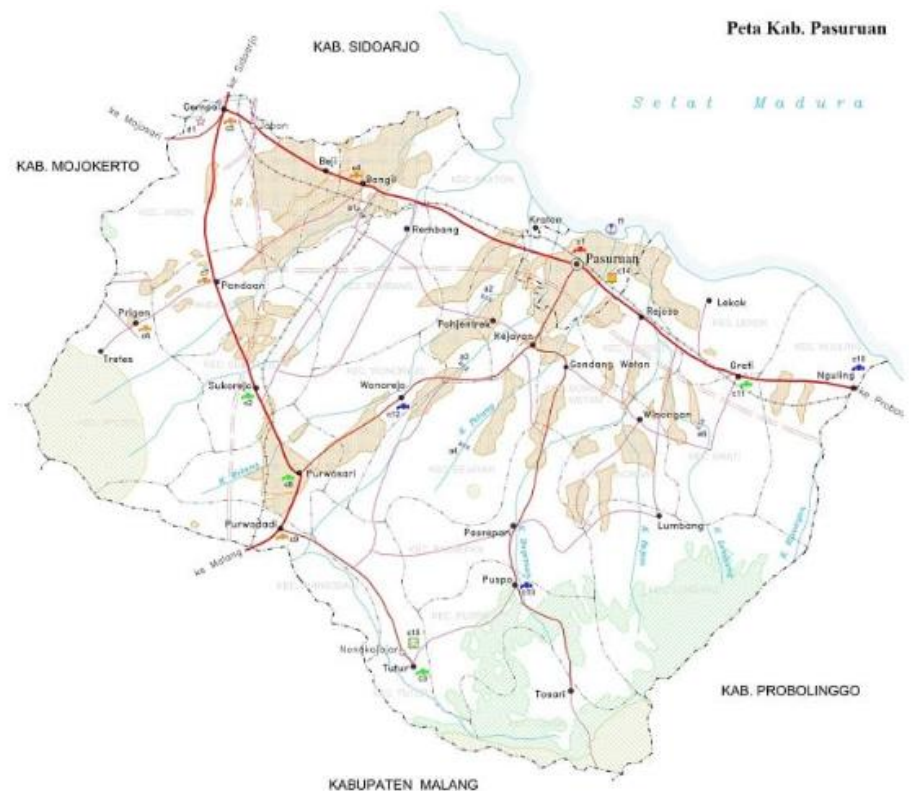




# RENCANA KERJA TAHUN 2024 BPBD KABUPATEN PASURUAN



Jl. Raya Raci Km. 9 Bangil Pasuruan, Telp. (0343) 741714, Fax: (0343) 741713  
email: [bpbd@pasuankab.go.id](mailto:bpbd@pasuankab.go.id)  
PASURUAN

## KATA PENGANTAR

Dengan mengucapkan syukur Ahamdulillah kehadiran Allah SWT atas karunia, hidayah dan inayah-Nya semata, penyusunan Rencana Kerja Badan Penanggulangan Bencana Daerah (Renja BPBD) Kabupaten Pasuruan Tahun 2024 sebagai wujud rencana pelaksanaan kinerja satu tahun ke depan dapat terselesaikan dengan baik dan sesuai jadwal / mekanisme yang ada. Renja BPBD Tahun 2024 ini sekaligus merupakan pelaksanaan rencana program kerja tahun pertama dalam Rencana Pembangunan Daerah (RPD) periode 2024-2026 dengan fokus yang diambil adalah **MENINGKATNYA PERTUMBUHAN DAN PEMERATAAN EKONOMI DAERAH**.

Renja BPBD Kabupaten Pasuruan Tahun 2024 disusun dengan maksud sebagai referensi dan acuan Badan Penanggulangan Bencana Daerah (BPBD) Kabupaten Pasuruan Tahun 2024 dalam upaya mewujudkan Rencana Pembangunan Daerah Pemerintah Kabupaten Pasuruan Tahun 2024 – 2026 yaitu **“MENINGKATNYA PERTUMBUHAN DAN PEMERATAAN EKONOMI DAERAH”**.

Secara garis besar susunan Rancangan Renja BPBD Kabupaten Pasuruan Tahun 2024 terdiri dari 4 (empat) bab :

1. Pada Bab I, Pendahuluan, berisi : Latar Belakang, Landasan Hukum, Maksud dan Tujuan, serta Sistematika Penulisan ;
2. Pada Bab II, Evaluasi Pelaksanaan Renja OPD Tahun Lalu, berisi : Evaluasi Pelaksanaan Renja Tahun Lalu dan Capaian Renstra OPD, Analisis Kinerja Pelayanan BPBD, serta Isi-isu Penting Penyelenggaraan Tugas dan Fungsi OPD, Review Terhadap Rancangan Awal RKPD, Penelaahan Usulan ;
3. Pada Bab III, Tujuan, Sasaran, Program dan Kegiatan, berisi : Telaahan Terhadap Kebijakan Nasional dan Prioritas Nasional, Tujuan dan Sasaran Renja BPBD, serta Program dan Kegiatan ;
4. Pada Bab IV, Rencana Kerja dan Pendanaan Perangkat Daerah
5. Pada Bab V, Penutup, berisi : Catatan Penting yang Perlu Mendapat Perhatian, Kaidah-kaidah Pelaksanaan, dan Rencana Tindak Lanjut.

Akhirnya kepada semua pihak yang membantu hingga terselesaikannya penyusunan Rancangan Rencana Kerja Badan Penanggulangan Bencana Daerah (Renja BPBD) Kabupaten Pasuruan Tahun 2024 ini disampaikan ucapan terima kasih yang sebesar-besarnya.

Pasuruan, April 2023

Plt KEPALA PELAKSANA BPBD  
KABUPATEN PASURUAN



**RIDWAN HARRIS, S.STP., M.Si**

Pembina Tingkat I

NIP. 19820825 200012 1 002

## **BAB I PENDAHULUAN**

### **1.1. LATAR BELAKANG**

Dalam tujuan Rencana Pembangunan Daerah (RPD) Kabupaten Pasuruan sebagaimana tertuang dalam RPD Tahun 2024-2026 yaitu **MENINGKATNYA PERTUMBUHAN DAN PEMERATAAN EKONOMI DAERAH**, maka untuk mempercepat terwujudnya tujuan RPD tersebut diperlukan fokus pembangunan. Untuk tahun anggaran 2024 (tahun ke-1 RPD) fokus yang diambil adalah Meningkatkan Pertumbuhan Dan Pemerataan Ekonomi Daerah, maka pemerintah daerah melalui semua Perangkat Daerah yang ada diharapkan dapat lebih meningkatkan kinerjanya dalam penyelenggaraan pemerintahan, pembangunan dan pelayanan kepada masyarakat.

Agar penyelenggaraan pemerintahan, pembangunan dan pelayanan kepada masyarakat dapat terlaksana dengan baik dan tujuan yang hendak dicapai sesuai dengan visi misi pemerintah daerah, maka setiap Perangkat Daerah yang ada perlu menyusun Renja Perangkat Daerah setiap tahunnya. Hal ini selain sebagai bentuk implementasi kepatuhan kepada pemerintah dan NKRI dengan memenuhi ketentuan Peraturan Menteri Dalam Negeri No. 86 tahun 2017 Pasal 1, angka 30 dimana Perangkat Daerah menyusun Renja Perangkat Daerah, juga sebagai bentuk implementasi dan aktualisasi tindak lanjut riil pada RPJPD, RPD, Renstra Perangkat Daerah dan RKPD yang telah disusun dan ditetapkan oleh pemerintah daerah. Oleh karena jalinan hubungan dan keterkaitan antara keseluruhan dokumen perencanaan yang ada tersebut saling bertautan dan saling mendukung satu sama lain yang tidak dapat dipisahkan. Untuk penyusunan Renja Perangkat Daerah ruang lingkup perencanaan pembangunan daerah meliputi tahapan, tata cara penyusunan, pengendalian dan evaluasi pelaksanaan rencana pembangunan daerah dengan mengacu pada dokumen yang terdiri atas: RPJPD, RPD, Renstra Perangkat Daerah, dan RKPD.

Rencana Kerja atau disingkat RENJA Perangkat Daerah adalah dokumen perencanaan Perangkat Daerah untuk periode 1 (satu) tahun. RENJA Perangkat Daerah merupakan salah satu jenis Dokumen Rencana Perangkat Daerah yang memuat program, kegiatan, lokasi, dan kelompok sasaran yang disertai indikator kinerja dan pendanaan sesuai dengan tugas dan fungsi setiap Perangkat Daerah, yang disusun berpedoman kepada Renstra Perangkat Daerah dan RKP. (Pasal 1, angka 30; dan Pasal 13 Ayat (2) Permendagri Nomor 86 Tahun 2017)

Pada penyusunan Renja BPBD dilakukan melalui beberapa tahapan yang merupakan suatu rangkaian proses yang berurutan sesuai dengan Pasal 16 ayat 2 Permendagri 86 Tahun 2017, yaitu:

1. Persiapan penyusunan;
2. Penyusunan rancangan awal;
3. Penyusunan rancangan
4. Pelaksanaan forum Perangkat Daerah/lintas Perangkat Daerah
5. Perumusan rancangan akhir; dan
6. Penetapan

Untuk tatacara cara penyusunan renja sesuai dengan pasal 125 sampai dengan pasal 143 Permendagri 86 Tahun 2017 di bagi menjadi enam paragraf, yaitu sebagai berikut:

1. Persiapan Penyusunan Renja Perangkat Daerah;
2. Penyusunan Rancangan Awal Renja Perangkat Daerah;
3. Penyusunan Rancangan Renja Perangkat Daerah;
4. Pelaksanaan Forum Perangkat Daerah/ Lintas Perangkat Daerah;
5. Perumusan Rancangan Akhir Renja Perangkat Daerah; dan
6. Penetapan Renja Perangkat Daerah;

Adapun titik berat Rencana Kerja Perangkat Daerah BPBD pada tahun 2024 adalah upaya-upaya yang dapat mendukung peningkatan kapasitas daerah dalam menghadapi bencana, yaitu dengan penguatan kapasitas kelembagaan, peningkatan SDM aparatur Penanggulangan Bencana dan Masyarakat, peningkatan penguatan kapasitas masyarakat dan pelibatan peran serta masyarakat, lembaga usaha, kelompok rentan bencana dan elemen terkait lainnya mulai ormas, LSM, pemerhati kebencanaan, perguruan tinggi setempat, guru dan warga sekolah. Juga upaya pemenuhan kebutuhan standar minimal penanggulangan bencana, khususnya dalam hal pelayanan informasi rawan bencana, pelayanan pencegahan dan kesiapsiagaan terhadap bencana dan pelayanan penyelamatan dan evakuasi korban bencana.

Dengan kata lain dalam rangka memberikan pelayanan kepada masyarakat Kabupaten Pasuruan, khususnya kepada masyarakat yang terdampak bencana secara cepat, tepat, akurat dan akuntabel, maka Rencana Kerja BPBD Tahun 2024 ini disusun sesuai tugas pokok dan fungsi BPBD yang secara bertahap diharapkan dapat mendukung makin menguatnya kapasitas sebagai suatu lembaga, masyarakat yang berada di daerah rawan bencana serta mendukung keberlangsungan pembangunan daerah dalam bidang penanggulangan bencana sesuai RPD tahun 2024-2026, mulai dari tahap prabencana (pencegahan dan kesiapsiagaan), tahap tanggap darurat serta pada tahap pascabencana (rehabilitasi dan rekonstruksi).

Dengan demikian titik berat rancangan Rencana Kerja Perangkat Daerah BPBD Tahun 2024 yang berfokus pada upaya-upaya yang dapat mendukung pengurangan risiko bencana, ini nanti diharapkan sedapat mungkin juga bersinergi atau sinkron dengan Arah Kebijakan Strategis Nasional BNPB Tahun 2020-2024.



9. Peraturan Pemerintah Nomor 8 Tahun 2008 tentang Tahapan, Tata cara Penyusunan, Pengendalian dan Evaluasi Pelaksanaan Rencana Pembangunan Daerah ;
10. Peraturan Pemerintah Nomor 21 Tahun 2008 tentang Penyelenggaraan Penanggulangan Bencana ;
11. Peraturan Pemerintah Nomor 22 Tahun 2008 tentang Pendanaan Dan Pengelolaan Bantuan Bencana Penanggulangan Bencana ;
12. Peraturan Menteri Dalam Negeri Nomor 21 Tahun 2011 tentang Pedoman Pengelolaan Keuangan Daerah ;
13. Peraturan Menteri Dalam Negeri Nomor 86 Tahun 2017 tentang Tata Cara Perencanaan, Pengendalian dan Evaluasi Pembangunan Daerah, Tata Cara Evaluasi Rancangan Peraturan Daerah Tentang Rencana Pembangunan Jangka Panjang Daerah dan Rencana Pembangunan Jangka Menengah Daerah, Serta Tata Cara Perubahan Rencana Pembangunan Jangka Panjang Daerah, Rencana Pembangunan Jangka Menengah Daerah, dan Rencana Kerja Pemerintah Daerah ;
14. Peraturan Menteri Dalam Negeri Nomor 90 Tahun 2019 tentang Klasifikasi, Kodifikasi dan Nomenklatur Perencanaan Pembangunan dan Keuangan Daerah;
15. Keputusan Menteri Dalam Negeri Nomor 050-5889 Tahun 2021 tentang Hasil Verifikasi dan Validasi Pemutakhiran Klasifikasi, Kodifikasi dan Nomenklatur Perencanaan Pembangunan dan Keuangan Daerah;
16. Peraturan Menteri Dalam Negeri Nomor 67 Tahun 2011 tentang Perubahan-Perubahan Atas Peraturan Menteri Dalam Negeri Nomor 15 Tahun 2008 Tentang Pedoman Umum Pelaksanaan Pengarusutamaan Gender di Daerah;
17. Peraturan Kepala Badan Nasional Penanggulangan Bencana Nomor 3 Tahun 2008 tentang Pedoman Pembentukan Badan Penanggulangan Bencana Daerah;
18. Peraturan Kepala Badan Nasional Penanggulangan Bencana Nomor 4 Tahun 2008 tentang Pedoman Penyusunan Rencana Penanggulangan Bencana ;
19. Peraturan Daerah Provinsi Jawa Timur Nomor 1 Tahun 2009 tentang Rencana Pembangunan Jangka Panjang Daerah Provinsi Jawa Timur Tahun 2005 –2025;
20. Peraturan Daerah Provinsi Jawa Timur Nomor 3 Tahun 2009 tentang Penanggulangan Bencana di Provinsi Jawa Timur ;
21. Peraturan Daerah Kabupaten Pasuruan Nomor 2 Tahun 2008 tentang

- Rencana Pembangunan Jangka Panjang Daerah Kabupaten Pasuruan Tahun 2005–2025;
22. Peraturan Daerah Kabupaten Pasuruan Nomor 8 Tahun 2010 tentang Organisasi dan Tata Kerja Badan Penanggulangan Bencana Daerah Kabupaten Pasuruan;
  23. Peraturan Daerah Kabupaten Pasuruan Nomor 12 Tahun 2010 tentang Rencana Tata Ruang Wilayah Kabupaten Pasuruan Tahun 2009 - 2029 ;
  24. Peraturan Daerah Kabupaten Pasuruan Nomor 4 Tahun 2011 tentang Penanggulangan Bencana;
  25. Peraturan Daerah Kabupaten Pasuruan Nomor 1 Tahun 2022 tentang Pengarusutamaan Gender;
  26. Peraturan Daerah Kabupaten Pasuruan Nomor 10 Tahun 2022 tentang Perubahan Atas Peraturan Daerah Nomor 8 Tahun 2010 Tentang Organisasi Dan Tata Kerja Badan Penanggulangan Bencana Daerah;
  27. Peraturan Bupati Pasuruan Nomor 152 Tahun 2022 tentang Kedudukan, Susunan Organisasi, Tugas Dan Fungsi Serta Tata Kerja Badan Penanggulangan Bencana Daerah Kabupaten Pasuruan.

### **1.3. MAKSUD DAN TUJUAN**

Maksud penyusunan Rencana Kerja Badan Penanggulangan Bencana Daerah (Renja BPBD) Kabupaten Pasuruan Tahun 2024 adalah untuk memberikan gambaran rencana kerja yang memuat program, kegiatan dan sub kegiatan Badan Penanggulangan Bencana Daerah (BPBD) Kabupaten Pasuruan beserta pagu anggaran indikatif yang diperlukan untuk mencapai sasaran pembangunan dalam bentuk kerangka regulasi dan kerangka anggaran pada satu tahun yang akan datang.

Sedangkan tujuan penyusunan Rencana Kerja Badan Penanggulangan Bencana Daerah (BPBD) Kabupaten Pasuruan Tahun 2024 adalah:

- a. Menjamin komitmen terhadap kesepakatan program yang sudah dibahas secara partisipatif antar semua komponen;
- b. Sebagai dokumen perencanaan dan penganggaran yang berisi rencana pendapatan, rencana belanja program dan kegiatan serta rencana pembiayaan Badan Penanggulangan Bencana Daerah (BPBD) Kabupaten Pasuruan sebagai dasar penyusunan APBD pada tahun anggaran 2024;
- c. Sebagai rencana kegiatan pengadaan barang maupun jasa yang akan didanai dari sumber APBD Tahun 2024 untuk mencapai tujuan pembangunan daerah;
- d. Mengidentifikasi jenis program dan kegiatan apa saja yang sesuai dan yang tidak sesuai antara arahan rancangan awal RKPD dengan hasil analisis kebutuhan;

Adapun manfaat yang diperoleh dalam penyusunan Rencana Kerja Badan Penanggulangan Bencana Daerah (BPBD) Kabupaten Pasuruan Tahun 2024 adalah :

- a. Dapat meningkatkan tertib administrasi kelembagaan (BPBD);
- b. Untuk penguatan kapasitas kelembagaan Penanggulangan Bencana;
- c. Meningkatkan kapasitas SDM Aparatur dan Masyarakat serta Lembaga Usaha dalam penyelenggaraan penanggulangan bencana;
- d. Meningkatkan koordinasi dan sinkronisasi program/kegiatan dengan semua pihak yang berkompeten dan terkait dengan penanggulangan bencana pada tiga tahapan penanggulangan bencana;
- e. Meningkatkan pelayanan dan pemenuhan bantuan kebutuhan dasar korban bencana pada saat tanggap darurat bencana (banjir, longsor, angin puting beliung dan kekeringan);
- f. Meningkatkan percepatan pemulihan serta penanganan rehabilitasi dan rekonstruksi kondisi daerah/ wilayah terdampak bencana, baik infrastruktur, sarana dan prasarana, serta permukiman warga masyarakat.
- g. Indikator masing-masing program dan kegiatan sesuai dengan output dan outcome, serta mendukung capaian kinerja yang ditetapkan;
- h. Rencana kebutuhan dan pengalokasian pagu anggaran pada masing-masing program/kegiatan dalam Renja Tahun 2024 dapat dipersiapkan sejak dini oleh Pemerintah Kabupaten (DPKD);
- i. Kode rekening anggaran sinkron dan tepat dengan jenis program/kegiatan yang direncanakan dalam Renja Tahun 2024, sehingga kesalahan dapat dihindari;
- j. Terwujudnya perencanaan pembangunan daerah yang sinergis, terpadu dan menyeluruh;

#### **1.4. SISTEMATIKA PENULISAN**

Penyajian rancangan Renja Perangkat Daerah disusun menurut sistematika sebagai berikut:

##### **BAB I. PENDAHULUAN**

Pada bagian ini dijelaskan mengenai gambaran umum penyusunan rancangan Renja Perangkat Daerah agar substansi pada bab-bab berikutnya dapat dipahami dengan baik.

- 1.1. Latar Belakang : Mengemukakan pengertian ringkas tentang Renja Perangkat Daerah, proses penyusunan Renja Perangkat Daerah, keterkaitan antara Renja Perangkat Daerah dengan dokumen RKPD, Renstra Perangkat Daerah, dengan Renja K/L dan Renja provinsi/Kabupaten/kota, serta tindak lanjutnya dengan proses penyusunan RAPBD.
- 1.2. Landasan Hukum: Memuat penjelasan tentang undang-undang, peraturan pemerintah, peraturan daerah, dan ketentuan peraturan lainnya yang mengatur tentang SOTK, kewenangan Perangkat Daerah, serta pedoman yang dijadikan acuan dalam penyusunan perencanaan dan penganggaran Perangkat Daerah.
- 1.3. Maksud dan Tujuan: Memuat penjelasan tentang maksud dan tujuan dari penyusunan Renja Perangkat Daerah.
- 1.4. Sistematika Penulisan: Menguraikan pokok bahasan dalam penulisan Renja Perangkat Daerah serta susunan garis besar isi dokumen.

## BAB II. HASIL EVALUASI RENJA PERANGKAT DAERAH TAHUN LALU

### 2.1 Evaluasi Pelaksanaan Renja Perangkat Daerah Tahun Lalu dan Capaian Renstra Perangkat Daerah.

Bab ini memuat kajian (review) terhadap hasil evaluasi pelaksanaan Renja Perangkat Daerah tahun lalu (tahun n-2) dan perkiraan capaian tahun berjalan (tahun n-1), mengacu pada APBD tahun berjalan yang seharusnya pada waktu penyusunan Renja Perangkat Daerah sudah disahkan. Selanjutnya dikaitkan dengan pencapaian target Renstra Perangkat Daerah berdasarkan realisasi program dan kegiatan pelaksanaan Renja Perangkat Daerah tahun-tahun sebelumnya.

Review hasil evaluasi pelaksanaan Renja Perangkat Daerah tahun lalu, dan realisasi Renstra Perangkat Daerah mengacu pada hasil laporan kinerja tahunan Perangkat Daerah dan/atau realisasi APBD untuk Perangkat Daerah yang bersangkutan.

Pokok-pokok materi yang disajikan dalam bab ini, antara lain:

1. Realisasi program/kegiatan yang tidak memenuhi target kinerja hasil/ keluaran yang direncanakan;
2. Realisasi program/kegiatan yang telah memenuhi target kinerja hasil/ keluaran yang direncanakan;
3. Realisasi program/kegiatan yang melebihi target kinerja hasil/ keluaran yang direncanakan;
4. Faktor-faktor penyebab tidak tercapainya, terpenuhinya atau melebihi target kinerja program/kegiatan;
5. Implikasi yang timbul terhadap target capaian program Renstra Perangkat Daerah; dan
6. Kebijakan/tindakan perencanaan dan penganggaran yang perlu diambil untuk mengatasi faktor-faktor penyebab tersebut.

## 2.2 Analisis Kinerja Pelayanan Perangkat Daerah

Berisikan kajian terhadap capaian kinerja pelayanan Perangkat Daerah berdasarkan indikator kinerja yang sudah ditentukan dalam SPM, maupun terhadap IKK sesuai dengan Peraturan Pemerintah Nomor 6 Tahun 2008, dan Peraturan Pemerintah Nomor 38 Tahun 2007.

Jenis indikator yang dikaji, disesuaikan dengan tugas dan fungsi masing-masing Perangkat Daerah, serta ketentuan peraturan perundang-undangan yang terkait dengan kinerja pelayanan.

## 2.3 Isu-isu Penting Penyelenggaraan Tugas dan Fungsi Perangkat Daerah Berisikan uraian mengenai:

1. Sejauhmana tingkat kinerja pelayanan Perangkat Daerah dan hal kritis yang terkait dengan pelayanan Perangkat Daerah;
2. Permasalahan dan hambatan yang dihadapi dalam menyelenggarakan tugas dan fungsi Perangkat Daerah;
3. Dampaknya terhadap pencapaian visi dan misi kepala daerah, terhadap capaian program nasional/internasional, seperti SPM dan MDGs (*Millenium Development Goals*);
4. Tantangan yang berasal dari luar BPBD tetapi masih ada keterkaitan dengan penanganan bencana (tantangan nasional dari BNPB) serta peluang yang ada dalam meningkatkan pelayanan Perangkat Daerah, dan
5. Formulasi isu-isu penting berupa rekomendasi dan catatan yang strategis untuk ditindaklanjuti dalam perumusan program dan kegiatan prioritas tahun yang direncanakan.

## 2.4 Review terhadap Rancangan Awal RKPD

Berisikan uraian mengenai:

1. Proses yang dilakukan yaitu membandingkan antara rancangan awal RKPD dengan hasil analisis kebutuhan;
2. Penjelasan mengenai alasan proses tersebut dilakukan;
3. Penjelasan temuan-temuan setelah proses tersebut dan catatan penting terhadap perbedaan dengan rancangan awal RKPD, misalnya: terdapat rumusan program dan kegiatan baru yang tidak terdapat di rancangan awal RKPD, atau program dan kegiatan cocok namun besarannya berbeda; (telaahan terhadap rancangan awal RKPD).

## 2.5 Penelaahan Usulan Program dan Kegiatan Masyarakat

Dalam bagian ini diuraikan hasil kajian terhadap program/kegiatan yang diusulkan para pemangku kepentingan, baik dari kelompok masyarakat terkait langsung dengan pelayanan provinsi, LSM, asosiasi-asosiasi, perguruan tinggi maupun dari Perangkat Daerah kabupaten/kota yang langsung ditujukan kepada Perangkat Daerah Provinsi maupun berdasarkan hasil pengumpulan informasi Perangkat Daerah provinsi dari penelitian lapangan dan pengamatan

pelaksanaan musrenbang kabupaten/kota (bila sudah dilakukan).

Deskripsi yang perlu disajikan dalam subbab ini, antara lain:

1. Penjelasan tentang proses bagaimana usulan program/kegiatan usulan pemangku kepentingan tersebut diperoleh;
2. Penjelasan kesesuaian usulan tersebut dikaitkan dengan isu-isu penting penyelenggaraan tugas pokok dan fungsi Perangkat Daerah;

### BAB III. TUJUAN, SASARAN, PROGRAM DAN KEGIATAN

#### 3.1 Telaahan terhadap Kebijakan Nasional dan yang terkait dengan tugas pokok dan fungsi Perangkat Daerah

Telaahan terhadap kebijakan nasional dan sebagaimana dimaksud, yaitu penelaahan yang menyangkut arah kebijakan dan prioritas pembangunan nasional dan yang terkait dengan tugas pokok dan fungsi Perangkat Daerah.

#### 3.2 Tujuan dan sasaran Renja Perangkat Daerah

Perumusan tujuan dan sasaran didasarkan atas rumusan isu-isu penting penyelenggaraan tugas dan fungsi Perangkat Daerah yang dikaitkan dengan sasaran target kinerja Renstra Perangkat Daerah.

#### 3.3 Program dan Kegiatan

Berisikan penjelasan mengenai:

a. Faktor-faktor yang menjadi bahan pertimbangan terhadap rumusan program dan kegiatan.

Misalnya:

1. Pencapaian visi dan misi kepala daerah,
2. Pencapaian MDGs,
3. Pengentasan kemiskinan,
4. Pencapaian SPM,
5. Pendayagunaan potensi ekonomi daerah,
6. Pengembangan daerah terisolir,
7. Dsb.

b. Uraian garis besar mengenai rekapitulasi program dan kegiatan, antara lain meliputi:

1. Jumlah program dan jumlah kegiatan.
2. Sifat penyebaran lokasi program dan kegiatan (apa saja yang tersebar ke berbagai kawasan dan apa saja yang terfokus pada kawasan atau kelompok masyarakat tertentu).
3. Total kebutuhan dana/pagu indikatif yang dirinci menurut sumber pendanaannya.

c. Penjelasan jika rumusan program dan kegiatan tidak sesuai dengan rancangan awal RKPD, baik jenis program/kegiatan, pagu indikatif, maupun kombinasi keduanya.

#### BAB IV. RENCANA KERJA DAN PENDANAAN PERANGKAT DAERAH

#### BAB V. PENUTUP

Berisikan uraian penutup, berupa:

- a. Catatan penting yang perlu mendapat perhatian, baik dalam rangka pelaksanaannya maupun seandainya ketersediaan anggaran tidak sesuai dengan kebutuhan.
- b. Kaidah-kaidah pelaksanaan.
- c. Rencana tindak lanjut.

**BAB II**  
**EVALUASI PELAKSANAAN RENCANA KERJA BPBD**  
**TAHUN LALU (2022)**

**2.1 EVALUASI PELAKSANAAN RENJA BPBD TAHUN LALU (2022)**

Pada bab ini memuat kajian (review) terhadap hasil evaluasi pelaksanaan Renja BPBD tahun 2022 dan perkiraan capaian tahun berjalan (tahun 2023) yang mengacu pada hasil laporan kinerja tahunan Perangkat Daerah dan / atau realisasi APBD tahun berjalan. Selanjutnya dikaitkan dengan pencapaian target Renstra Perangkat Daerah berdasarkan realisasi program dan kegiatan pelaksanaan Renja Perangkat Daerah tahun-tahun sebelumnya.

Di karenakan ada perubahan Indikator Utama tahun 2021 dan tahun 2022 yang sebelumnya indikator Kinerja (IKD) utama BPBD adalah Indeks Ketahanan Daerah sedangkan pada tahun 2022 mempunyai indikator kinerja sasaran yaitu ada 4 antara lain.

- 1) Persentase Desa / Kelurahan yang Mendapatkan Sosialisasi Antisipasi Bencana di Kawasan Rawan Bencana, diawal Perjanjian Kinerja BPBD menentukan target sebesar 12,5% kemudian pada Perjanjian Kinerja Perubahan sebesar 28,75%, realisasi dan capaian kinerja diakhir tahun 2022 sebesar 100% dengan jumlah desa/kelurahan sebanyak 23.
- 2) Persentase Desa / Kelurahan Tangguh Bencana di Kawasan Rawan Bencana, BPBD menentukan target 20% sebanyak 16 desa/kelurahan pada Perjanjian Kinerja, realisasi dan capaian kinerja diakhir tahun 2022 sebesar 112,5% sebanyak 18 desa/kelurahan.
- 3) Persentase Korban Bencana Tertangani, BPBD menargetkan 100% pada Perjanjian Kinerja, realisasi dan capaian kinerja diakhir tahun 2022 sebesar 100% sebanyak 67.199 korban yang tertangani.
- 4) Persentase Pemulihan Sarana dan Prasarana Akibat Dampak Bencana, BPBD menargetkan 100% pada Perjanjian Kinerja, realisasi dan capaian kinerja diakhir tahun 2022 sebesar 100% sebanyak 394 unit.
- 5) Pada tahun 2022 target nilai SAKIP sebesar 77,50 dan tercapai sebesar 80,63. Capaian melebihi target sehingga persentase capaian sebesar 104,04%

Perbandingan antara target dan realisasi kinerja tahun ini (2022) sebagai berikut : target tahun 2022 sebesar 0,73 tercapai 0,73. Capaian sesuai sehingga persentase capaian 100%, untuk tahun 2022 target nilai SAKIP sebesar 77,50 dan tercapai sebesar 80,63. Capaian melebihi target sehingga persentase capaian sebesar 104,04%.

Capaian pelaksanaan kinerja Badan Penanggulangan Bencana Daerah Kabupaten Pasuruan Tahun 2022 secara keseluruhan tercapai 100% dengan realisasi anggaran sebesar 96,97. Adapun realisasi kinerja untuk setiap program, kegiatan dan sub kegiatan adalah sebagai berikut :

1. Program Penunjang Urusan Pemerintahan Daerah Kabupaten/Kota.

Realisasi anggaran pelaksanaan Program Penunjang Urusan Pemerintahan Daerah Kabupaten/Kota tahun 2022 tercapai anggaran sebesar 96,31% dan realisasi Rencana Kerja 2022 tercapai 100%, dengan pelaksanaan kegiatan sebagai berikut :

a. Kegiatan Perencanaan, Penganggaran dan Evaluasi Kinerja Perangkat Daerah terealisasi anggaran sebesar 100% dan tercapai kinerja 100% dengan pelaksanaan sub kegiatan sebagai berikut :

1) Koordinasi dan Penyusunan Laporan Capaian Kinerja dan Ikhtisar Kinerja SKPD terealisasi anggaran sebesar 100% dan realisasi kinerja sebesar 100%;

b. Kegiatan Administrasi Keuangan Perangkat Daerah terealisasi anggaran sebesar 94,27% dan tercapai kinerja 100% dengan pelaksanaan sub kegiatan sebagai berikut :

1) Penyediaan Gaji dan Tunjangan ASN terealisasi anggaran sebesar 93,50% dan realisasi kinerja sebesar 100%;

2) Penyediaan Administrasi Pelaksanaan Tugas ASN terealisasi anggaran sebesar 99,50% dan realisasi kinerja sebesar 100%;

3) Pelaksanaan Penatausahaan dan Pengujian/Verifikasi Keuangan SKPD realisasi anggaran sebesar 94,13% dan realisasi kinerja sebesar 100%;

c. Kegiatan Administrasi Kepegawaian Perangkat Daerah terealisasi anggaran sebesar 99,40% dan tercapai kinerja 100% dengan pelaksanaan sub kegiatan sebagai berikut :

1) Pengadaan Pakaian Dinas Beserta Atribut Kelengkapannya terealisasi anggaran sebesar 100% dan realisasi kinerja sebesar 100%;

- 2) Pendidikan dan Pelatihan Pegawai Berdasarkan Tugas dan Fungsi terealisasi anggaran sebesar 98,74% dan realisasi kinerja sebesar 100%;
- d. Kegiatan Administrasi Umum Perangkat Daerah terealisasi anggaran sebesar 99,24% dan tercapai kinerja 100% dengan pelaksanaan sub kegiatan sebagai berikut :
- 1) Penyediaan Komponen Instalasi Listrik/Penerangan Bangunan Kantor terealisasi anggaran sebesar 97,44% dan realisasi kinerja sebesar 100%;
  - 2) Penyediaan Peralatan dan Perlengkapan Kantor terealisasi anggaran sebesar 99,95 dan realisasi kinerja sebesar 100%;
  - 3) Penyediaan Bahan Logistik Kantor terealisasi anggaran sebesar 99,96% dan realisasi kinerja sebesar 100%;
  - 4) Penyediaan Barang Cetak dan Penggandaan terealisasi anggaran sebesar 100% dan realisasi kinerja sebesar 100%;
  - 5) Penyediaan Bahan Bacaan dan Peraturan Perundang-undangan terealisasi anggaran sebesar 92,27% dan realisasi kinerja sebesar 100%;
  - 6) Fasilitasi Kunjungan Tamu terealisasi anggaran sebesar 98,88% dan realisasi kinerja sebesar 100%;
  - 7) Penyelenggaraan Rapat Koordinasi dan Konsultasi SKPD realisasi anggaran sebesar 99,82% dan realisasi kinerja sebesar 100%.
- e. Kegiatan Pengadaan Barang Milik Daerah Penunjang Urusan Pemerintah Daerah terealisasi anggaran sebesar 99,90% dan tercapai kinerja 100% dengan pelaksanaan sub kegiatan sebagai berikut :
- 1) Pengadaan Kendaraan Dinas Operasional atau Lapangan terealisasi anggaran sebesar 100% dan realisasi kinerja sebesar 100%;
  - 2) Pengadaan Sarana dan Prasarana Gedung Kantor atau Bangunan Lainnya realisasi anggaran sebesar 98,88% dan realisasi kinerja sebesar 100%;
- f. Kegiatan Penyediaan Jasa Penunjang Urusan Pemerintahan Daerah terealisasi anggaran sebesar 84,61% dan tercapai kinerja 100% dengan pelaksanaan sub kegiatan sebagai berikut :
- 1) Penyediaan Jasa Surat Menyurat realisasi anggaran sebesar 100% dan realisasi kinerja sebesar 100%;

- 2) Penyediaan Jasa Komunikasi, Sumber Daya Air dan Listrik realisasi anggaran sebesar 82,50% dan realisasi kinerja sebesar 100%;
- g. Kegiatan Pemeliharaan Barang Milik Daerah Penunjang Urusan Pemerintahan Daerah terealisasi anggaran sebesar 99,57% dan tercapai kinerja 100% dengan pelaksanaan sub kegiatan sebagai berikut :
- 1) Penyediaan Jasa Pemeliharaan, Biaya Pemeliharaan dan Pajak Kendaraan Perorangan Dinas atau Kendaraan Dinas Jabatan realisasi anggaran sebesar 99,70% dan realisasi kinerja sebesar 100%;
  - 2) Pemeliharaan/Rehabilitasi Gedung Kantor dan Bangunan Lainnya terealisasi anggaran sebesar 98,62% dan realisasi kinerja sebesar 100%;
  - 3) Pemeliharaan/Rehabilitasi Sarana dan Prasarana Gedung Kantor atau Bangunan Lainnya realisasi anggaran sebesar 98,71% dan realisasi kinerja sebesar 100%;

## 2. Program Penanggulangan Bencana.

Realisasi anggaran pelaksanaan Program Penanggulangan Bencana tahun 2022 tercapai anggaran sebesar 98,28% dan realisasi Rencana Kerja 2022 tercapai 100%, dengan pelaksanaan kegiatan sebagai berikut :

- a. Kegiatan Pelayanan Informasi Rawan Bencana Kabupaten/Kota terealisasi anggaran sebesar 98,51% dan tercapai kinerja 208% dengan pelaksanaan sub kegiatan sebagai berikut :
  - 1) Penyusunan Kajian Risiko Bencana Kabupaten/Kota realisasi anggaran sebesar 100% dan realisasi kinerja sebesar 100%;
  - 2) Sosialisasi, Komunikasi, Informasi dan Edukasi (KIE) Rawan Bencana Kabupaten/Kota realisasi anggaran sebesar 97,99% dan realisasi kinerja sebesar 100%;
- b. Kegiatan Pelayanan Pencegahan dan Kesiapsiagaan Terhadap Bencana terealisasi anggaran sebesar 99,47% dan tercapai kinerja 100% dengan pelaksanaan sub kegiatan sebagai berikut :
  - 1) Pelatihan Pencegahan dan Mitigasi Bencana Kabupaten/Kota terealisasi anggaran sebesar 98,77% dan tercapai kinerja sebesar 100%;

- 2) Pengendalian Operasi dan Penyediaan Sarana Prasarana Kesiapsiagaan Terhadap Bencana Kabupaten/Kota realisasi anggaran sebesar 99,98% dan realisasi kinerja sebesar 100%;
  - 3) Penguatan Kapasitas Kawasan untuk Pencegahan dan Kesiapsiagaan realisasi anggaran sebesar 99,85% dan realisasi kinerja sebesar 100%;
  - 4) Penanganan Pasca Bencana Kabupaten/Kota terealisasi anggaran sebesar 84,90% dan realisasi kinerja sebesar 100%;
  - 5) Pengembangan Kapasitas Tim Reaksi Cepat (TRC) Bencana Kabupaten/Kota terealisasi anggaran sebesar 100% dan realisasi kinerja sebesar 100%;
  - 6) Penyusunan Rencana Kontijensi terealisasi anggaran sebesar 98,32 dan realisasi kinerja sebesar 100%;
  - 7) Gladi Kesiapsiagaan Terhadap Bencana realisasi anggaran sebesar 99,84% dan realisasi kinerja sebesar 100%;
- c. Kegiatan Penyelamatan dan Evakuasi Korban Bencana terealisasi anggaran sebesar 92,32% dan tercapai kinerja 100% dengan pelaksanaan sub kegiatan sebagai berikut :
- 1) Respon Cepat Darurat Bencana Kabupaten/Kota teralisasi anggaran sebesar 93,93% dan realisasi kinerja sebesar 100%;
  - 2) Pencarian, Pertolongan dan Evakuasi Korban Bencana Kabupaten/Kota terealisasi anggaran sebesar 70% dan realisasi kinerja sebesar 100%;
  - 3) Penyediaan Logistik Penyelamatan dan Evakuasi Korban Bencana Kabupaten/Kota realisasi anggaran sebesar 95,95% dan realisasi kinerja sebesar 100%;
  - 4) Aktivasi Sistem Komando Penanganan Darurat Bencana terealisasi anggaran sebesar 50% dan realisasi kinerja sebesar 100%.
- a. Kegiatan Penataan Sistem Dasar Penanggulangan Bencana terealisasi anggaran sebesar 98,38% dan tercapai kinerja 100% dengan pelaksanaan sub kegiatan sebagai berikut :
- 1) Penguatan Kelembagaan Bencana Kabupaten/Kota teralisasi anggaran sebesar 98,24% dan realisasi kinerja sebesar 100%;
  - 2) Pengelolaan dan Pemanfaatan Sistem Informasi Kebencanaan terealisasi anggaran sebesar 99,37% dan realisasi kinerja sebesar 100%.

Sebagai evaluasi, hasil pelaksanaan Rencana Kerja Badan Penanggulangan Bencana Daerah (Renja BPBD) Kabupaten Pasuruan tahun 2022 dapat dikatakan menunjukkan capaian kinerja yang baik. Sedangkan capaian kinerja pada tahun 2023 (sedang berjalan) nanti hasilnya juga diharapkan tercapai minimal sesuai target yang telah ditetapkan dalam Perjanjian Kinerja Tahun 2023 yaitu :

- a. Persentase Desa / Kelurahan yang Mendapatkan Sosialisasi Antisipasi Bencana di Kawasan Rawan Bencana sebesar 50%.
- b. Persentase Desa / Kelurahan Tangguh Bencana di Kawasan Rawan Bencana sebesar 25%.
- c. Persentase Korban Bencana Tertangani sebesar 100%
- d. Persentase Pemulihan Sarana dan Prasarana Akibat Dampak Bencana sebesar 100%

Sedangkan untuk evaluasi hasil pelaksanaan Renja Tahun 2022 sebagai berikut:

1. Capaian Kinerja Berdasarkan Indikator Kinerja Utama (IKU) dan Perjanjian Kinerja TA 2022

Tahun anggaran 2022, BPBD Kabupaten Pasuruan memiliki Sasaran Strategis Perangkat Daerah yaitu :

1. Meningkatnya Kemampuan Daerah/Kapasitas Penanggulangan Bencana;
2. Meningkatkan Akuntabilitas Kinerja dalam Penyelenggaraan Pemerintahan;

dengan Indikator Kinerja Sasaran sebagai berikut :

1. Indeks Ketahanan Daerah (IKD) target sebesar 0,73;
2. Nilai SAKIP target sebesar 77,5

Sasaran Strategis Meningkatnya kemampuan daerah/kapasitas penanggulangan bencana dengan 1 Indikator Kinerja Sasaran :

➤ **Indeks Ketahanan Daerah**

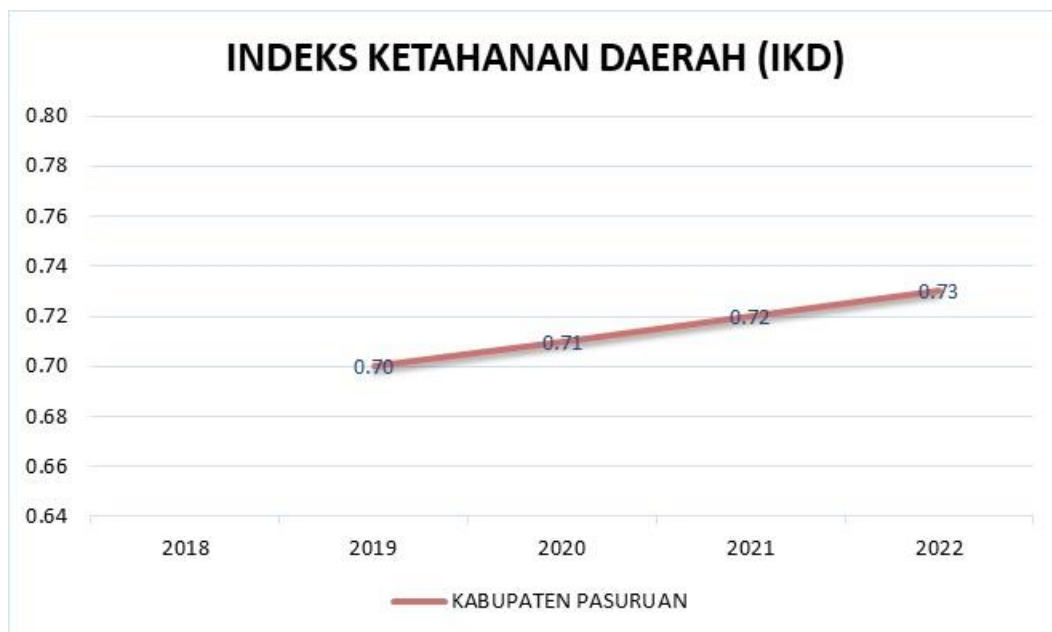
Indeks Ketahanan Daerah merupakan upaya untuk mengukur kapasitas penanggulangan bencana di wilayah administrasi kota/kabupaten dan propinsi. Penilaian tersebut merupakan salah satu elemen dalam penyusunan peta kapasitas dan selanjutnya dapat memutakhirkan peta risiko bencana. Dari IKD setiap kota/kabupaten dan propinsi mampu mengetahui apa saja upaya yang sudah dilakukan dan langkah tidak lanjut yang perlu dilakukan untuk menurunkan risiko bencana. Untuk realisasi tahun 2021 naik menjadi 0,72 yang di tahun 2020 0,71

sedangkan tahun 2022 sebesar 0,73 sedangkan di 2018 nilai IKD Kabupaten Pasuruan adalah 0,32

Nilai IKD Kabupaten Pasuruan

| KABUPATEN          | 2018 | 2019 | 2020 | 2021 | 2022 |
|--------------------|------|------|------|------|------|
| KABUPATEN PASURUAN | 0.32 | 0.70 | 0.71 | 0.72 | 0.73 |

Gambar 3.1 Nilai Indeks Ketahanan Daerah Kabupaten Pasuruan dari tahun 2018



Gambar 3.1 Nilai Indeks Ketahanan Daerah Kabupaten Pasuruandari tahun 2018

Adapun perbandingan Nilai Indeks Ketahanan Daerah (IKD) Kabupaten Pasuruan terhadap kota / kabupaten lain di Jawa Timur pada tahun 2022 dapat dilihat pada tabel dibawah, sebagaimana table tersebut bahwa di tahun 2022 Kabupaten Pasuruan menempati urutan ke 5 tertinggi dari 38 kabupaten/kota di Jawa Timur , dimana Kabupaten Pamekasan dengan nilai tertinggi sebesar 0,79 yang ke dua Kab. Sidoarjo dengan nilai 0,78, untuk Kota Kediri di posisi ketiga dengan nilai IKD sebesar 0,76 dan disusul urutan ke empat oleh Kabupaten Lumajang sebesar 0,75 dan Kabupaten Pasuruan dengan nilai 0,73 di urutan ke lima. Sedangkan untuk nilai IKD Propinsi di tahun 2022 sebesar 0,58. Kabupaten Pasuruan dengan nilai IKD 0,73 sudah diatas nilai Propinsi serta diatas rata rata kabupaten kota se Jawa Timur.

| NO        | KABUPATEN/KOTA      | 2018        | 2019        | 2020        | 2021        | 2022        |
|-----------|---------------------|-------------|-------------|-------------|-------------|-------------|
| 1         | PACITAN             | 0,70        | 0,57        | 0,55        | 0,66        | 0,71        |
| 2         | PONOROGO            | 0,47        | 0,45        | 0,50        | 0,54        | 0,53        |
| 3         | TRENGGALEK          | 0,59        | 0,58        | 0,58        | 0,56        | 0,60        |
| 4         | TULUNGAGUNG         | 0,67        | 0,57        | 0,58        | 0,65        | 0,64        |
| 5         | BLITAR              | 0,40        | 0,43        | 0,52        | 0,56        | 0,58        |
| 6         | KEDIRI              | 0,45        | 0,52        | 0,50        | 0,54        | 0,59        |
| 7         | MALANG              | 0,63        | 0,51        | 0,51        | 0,55        | 0,58        |
| 8         | LUMAJANG            | 0,57        | 0,70        | 0,76        | 0,75        | 0,75        |
| 9         | JEMBER              | 0,46        | 0,40        | 0,71        | 0,55        | 0,56        |
| 10        | BANYUWANGI          | 0,77        | 0,61        | 0,68        | 0,69        | 0,69        |
| 11        | BONDOWOSO           | 0,32        | 0,34        | 0,72        | 0,76        | 0,55        |
| 12        | SITUBONDO           | 0,32        | 0,44        | 0,70        | 0,71        | 0,72        |
| 13        | PROBOLINGGO         | 0,71        | 0,30        | 0,55        | 0,60        | 0,60        |
| <b>14</b> | <b>PASURUAN</b>     | <b>0,32</b> | <b>0,70</b> | <b>0,71</b> | <b>0,72</b> | <b>0,73</b> |
| 15        | SIDOARJO            | 0,67        | 0,67        | 0,66        | 0,73        | 0,78        |
| 16        | MOJOKERTO           | 0,32        | 0,57        | 0,61        | 0,69        | 0,70        |
| 17        | JOMBANG             | 0,32        | 0,40        | 0,35        | 0,42        | 0,47        |
| 18        | NGANJUK             | 0,32        | 0,52        | 0,54        | 0,54        | 0,56        |
| 19        | MADIUN              | 0,32        | 0,53        | 0,26        | 0,39        | 0,42        |
| 20        | MAGETAN             | 0,32        | 0,43        | 0,24        | 0,59        | 0,64        |
| 21        | NGAWI               | 0,32        | 0,32        | 0,38        | 0,38        | 0,44        |
| 22        | BOJONEGORO          | 0,46        | 0,51        | 0,53        | 0,56        | 0,59        |
| 23        | TUBAN               | 0,32        | 0,32        | 0,42        | 0,46        | 0,48        |
| 24        | LAMONGAN            | 0,51        | 0,59        | 0,56        | 0,62        | 0,70        |
| 25        | GRESIK              | 0,55        | 0,57        | 0,57        | 0,61        | 0,57        |
| 26        | BANGKALAN           | 0,43        | 0,40        | 0,51        | 0,56        | 0,58        |
| 27        | SAMPANG             | 0,32        | 0,35        | 0,43        | 0,47        | 0,55        |
| 28        | PAMEKASAN           | 0,32        | 0,20        | 0,30        | 0,63        | 0,79        |
| 29        | SUMENEP             | 0,32        | 0,37        | 0,62        | 0,53        | 0,61        |
| 30        | KOTA KEDIRI         | 0,32        | 0,51        | 0,52        | 0,65        | 0,76        |
| 31        | KOTA BLITAR         | 0,32        | 0,38        | 0,49        | 0,31        | 0,40        |
| 32        | KOTA MALANG         | 0,32        | 0,44        | 0,44        | 0,56        | 0,72        |
| 33        | KOTA<br>PROBOLINGGO | 0,32        | 0,50        | 0,59        | 0,55        | 0,38        |
| 34        | KOTA PASURUAN       | 0,32        | 0,58        | 0,46        | 0,45        | 0,47        |
| 35        | KOTA MOJOKERTO      | 0,32        | 0,25        | 0,42        | 0,42        | 0,42        |
| 36        | KOTA MADIUN         | 0,32        | 0,41        | 0,25        | 0,25        | 0,35        |
| 37        | KOTA SURABAYA       | 0,32        | 0,37        | 0,37        | 0,42        | 0,45        |
| 38        | KOTA BATU           | 0,32        | 0,56        | 0,51        | 0,53        | 0,56        |
|           | IKD KAB/KOTA        | <b>0,42</b> | <b>0,47</b> | <b>0,52</b> | <b>0,56</b> | <b>0,58</b> |

**Tabel 3.5 Perbandingan Nilai Indeks Ketahanan Daerah Kabupaten Pasuruan terhadap Kota / Kabupaten lain di Jawa Timur**

Adapun Indikator Tujuan Badan Penanggulangan Bencana Daerah pada tahun anggaran 2021 adalah Indeks Resiko Bencana (IRB). Pada tahun 2021 terdapat angka penurunan Indeks Resiko Bencana sebesar 17,08 yaitu angka Indeks Resiko Bencana tahun 2020 sebesar 156,26 turun menjadi angka

Indeks Resiko Bencana tahun 2021 sebesar 139,18. Dan pada tahun 2022 nilai IRB Kabupaten Pasuruan sebesar 126,32 ada penurunan nilai IRB dari tahun 2021 ke 2022 sebesar 12,86.

Dalam menekan angka Indeks Resiko Bencana tahun 2022 dikatakan berhasil karena Indeks Resiko Bencana sudah mengalami penurunan sebesar 12,86.

| NO        | KABUPATEN/KOTA   | 2015          | 2016          | 2017          | 2018          | 2019          | 2020          | 2021          | 2022          |
|-----------|------------------|---------------|---------------|---------------|---------------|---------------|---------------|---------------|---------------|
| 1         | PACITAN          | 215,20        | 215,20        | 192,03        | 126,21        | 123,14        | 121,27        | 116,39        | 111,05        |
| 2         | PONOROGO         | 155,20        | 155,20        | 155,20        | 140,77        | 127,14        | 115,60        | 106,50        | 99,83         |
| 3         | TRENGGALEK       | 198,00        | 198,00        | 198,00        | 170,91        | 151,25        | 151,25        | 151,25        | 136,02        |
| 4         | TULUNGAGUNG      | 201,20        | 201,20        | 201,20        | 169,75        | 151,42        | 137,68        | 126,28        | 118,03        |
| 5         | BLITAR           | 210,00        | 210,00        | 210,00        | 198,06        | 178,37        | 160,26        | 146,14        | 134,86        |
| 6         | KEDIRI           | 178,00        | 178,00        | 178,00        | 163,09        | 144,43        | 131,50        | 121,46        | 112,47        |
| 7         | MALANG           | 219,20        | 219,20        | 199,81        | 142,10        | 137,09        | 133,20        | 128,84        | 124,34        |
| 8         | LUMAJANG         | 231,20        | 231,20        | 200,76        | 129,74        | 123,84        | 117,76        | 113,78        | 110,47        |
| 9         | JEMBER           | 219,20        | 219,20        | 219,07        | 198,80        | 182,18        | 158,19        | 146,30        | 137,23        |
| 10        | BANYUWANGI       | 219,20        | 208,71        | 206,44        | 168,29        | 151,91        | 137,92        | 127,80        | 120,26        |
| 11        | BONDOWOSO        | 166,00        | 166,00        | 166,00        | 166,00        | 150,96        | 128,75        | 112,39        | 105,17        |
| 12        | SITUBONDO        | 168,40        | 168,40        | 168,40        | 168,40        | 149,35        | 128,39        | 113,48        | 102,44        |
| 13        | PROBOLINGGO      | 194,00        | 194,00        | 194,00        | 162,29        | 156,70        | 141,16        | 128,87        | 119,66        |
| <b>14</b> | <b>PASURUAN</b>  | <b>214,00</b> | <b>214,00</b> | <b>214,00</b> | <b>214,00</b> | <b>180,34</b> | <b>156,26</b> | <b>139,18</b> | <b>126,32</b> |
| 15        | SIDOARJO         | 149,60        | 149,60        | 132,02        | 85,29         | 81,62         | 79,15         | 75,95         | 72,69         |
| 16        | MOJOKERTO        | 163,60        | 163,60        | 163,60        | 163,60        | 140,94        | 123,74        | 110,06        | 99,84         |
| 17        | JOMBANG          | 154,80        | 154,80        | 154,80        | 154,80        | 138,40        | 128,55        | 119,16        | 110,18        |
| 18        | NGANJUK          | 152,80        | 152,80        | 152,80        | 152,80        | 132,87        | 118,22        | 107,88        | 99,67         |
| 19        | MADIUN           | 155,20        | 155,20        | 155,20        | 155,20        | 134,81        | 130,18        | 121,35        | 113,47        |
| 20        | MAGETAN          | 152,80        | 152,80        | 152,80        | 152,80        | 135,80        | 131,26        | 115,72        | 103,51        |
| 21        | NGAWI            | 143,20        | 143,20        | 143,20        | 143,20        | 131,06        | 119,98        | 119,98        | 109,72        |
| 22        | BOJONEGORO       | 150,00        | 104,65        | 101,38        | 96,93         | 93,63         | 90,44         | 87,55         | 84,39         |
| 23        | TUBAN            | 175,20        | 175,20        | 175,20        | 175,20        | 160,38        | 145,00        | 133,04        | 123,10        |
| 24        | LAMONGAN         | 174,00        | 174,00        | 167,36        | 139,55        | 125,33        | 115,86        | 107,52        | 99,50         |
| 25        | GRESIK           | 175,20        | 137,79        | 126,77        | 101,35        | 99,29         | 99,29         | 96,50         | 94,89         |
| 26        | BANGKALAN        | 164,40        | 164,40        | 158,66        | 139,01        | 129,50        | 118,71        | 109,55        | 102,13        |
| 27        | SAMPANG          | 154,80        | 154,80        | 154,80        | 154,80        | 140,63        | 127,19        | 116,36        | 106,15        |
| 28        | PAMEKASAN        | 180,40        | 180,40        | 180,40        | 180,40        | 172,53        | 160,19        | 139,45        | 120,85        |
| 29        | SUMENEP          | 204,80        | 204,80        | 204,80        | 204,80        | 184,62        | 160,35        | 146,19        | 133,27        |
| 30        | KOTA KEDIRI      | 140,80        | 140,80        | 140,80        | 140,80        | 122,79        | 109,69        | 97,63         | 86,98         |
| 31        | KOTA BLITAR      | 132,00        | 132,00        | 132,00        | 132,00        | 118,79        | 106,06        | 102,65        | 96,75         |
| 32        | KOTA MALANG      | 113,60        | 113,60        | 113,60        | 113,60        | 100,77        | 91,26         | 82,25         | 73,13         |
| 33        | KOTA PROBOLINGGO | 148,40        | 148,40        | 148,40        | 148,40        | 129,83        | 114,16        | 104,10        | 101,33        |
| 34        | KOTA PASURUAN    | 158,40        | 158,40        | 158,40        | 158,40        | 136,22        | 123,69        | 115,23        | 108,09        |
| 35        | KOTA MOJOKERTO   | 142,80        | 142,80        | 142,80        | 142,80        | 133,95        | 120,57        | 120,57        | 110,59        |
| 36        | KOTA MADIUN      | 136,00        | 136,00        | 136,00        | 136,00        | 121,28        | 116,73        | 116,73        | 108,85        |
| 37        | KOTA SURABAYA    | 166,80        | 166,80        | 166,80        | 166,80        | 150,34        | 150,34        | 136,36        | 124,93        |
| 38        | KOTA BATU        | 134,40        | 134,40        | 134,40        | 134,40        | 116,06        | 104,09        | 95,31         | 88,04         |
|           |                  | 171,39        | 168,94        | 165,79        | 152,40        | 137,88        | 126,42        | 117,26        | 108,69        |

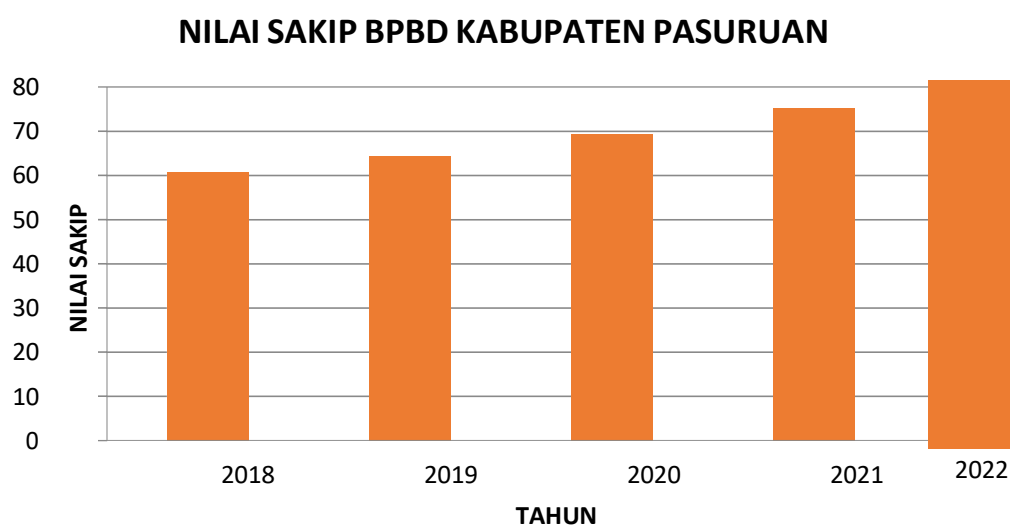
**Tabel 3.6 Perbandingan Nilai Indeks Risiko Bencana Kabupaten Pasuruan terhadap Kota / Kabupaten lain di Jawa Timur**

IRB Kabupaten Pasuruan dengan nilai 126,32 pada tahun 2022 membuat Kabupaten Pasuruan berada di posisi 34 dari 38 kabupaten/kota di Jawa Timur untuk nilai IRB nya, untuk IRB terbesar di peroleh oleh Kabupaten Jember sebesar 137,23, kemudian nomer 37 dengan nilai 136,02 oleh Kabupaten Trenggalek, Kabupaten Blitar dengan nilai 134,86 di posisi 36 serta kabupaten Sumenep dengan nilai 133,27 di posisi 35. Sedangkan untuk IRB Provinsi Jawa Timur sebesar 108,69

Sasaran Strategis Meningkatkan Akuntabilitas Kinerja dalam Penyelenggaraan Pemerintahan dengan 1 Indikator Kinerja Sasaran :

➤ Nilai SAKIP.

Penguatan akuntabilitas kinerja merupakan salah satu program yang dilaksanakan dalam rangka reformasi Sistem Akuntabilitas Kinerja Instansi Pemerintah (SAKIP). Hal ini adalah sesuatu yang sangat penting dan strategis bagi penyelenggaraan suatu negara, karena instansi pemerintah dipacu untuk terus meningkatkan kualitas kinerjanya sejak perencanaan, pelaksanaan, hingga pelaporannya. Dalam pelaksanaan di lapangan, SAKIP juga menguji akuntabilitas seluruh proses yang berlangsung melalui kegiatan evaluasi atas implementasinya sehingga teruji kebenarannya. Adapun realisasi tahun 2021 mengalami peningkatan dengan nilai 75,16 dengan kategori BB yang sebelumnya 69,35 dengan kategori B dan di tahun 2022 BPBD memperoleh nilai 80,63 dengan kategori A.



**Gambar 3.2 Nilai SAKIP Badan Penanggulangan Bencana Daerah Kabupaten Pasuruan dari tahun 2018**

Dari tabel capaian kinerja di atas dapat dianalisis dan dijelaskan sebagai berikut:

**1. Pada Indikator Kesatu, yaitu Meningkatnya Kualitas Pengelolaan Penanggulangan Bencana;**

Di karenakan ada perubahan Indikator Utama tahun 2021 dan tahun 2022 yang sebelumnya indikator Kinerja (IKD) utama BPBD adalah Indeks Ketahanan Daerah sedangkan pada tahun 2022 mempunyai indikator kinerja sasaran yaitu ada 4 anantara lain :

- 1) Persentase Desa / Kelurahan yang Mendapatkan Sosialisasi Antisipasi Bencana di Kawasan Rawan Bencana, diawal Perjanjian Kinerja BPBD menentukan target sebesar 12,5% kemudian pada Perjanjian Kinerja Perubahan sebesar 28,75%, realisasi dan capaian kinerja diakhir tahun 2022 sebesar 100% dengan jumlah desa/kelurahan sebanyak 23.
- 2) Persentase Desa / Kelurahan Tangguh Bencana di Kawasan Rawan Bencana, BPBD menentukan target 20% sebanyak 16 desa/kelurahan pada Perjanjian Kinerja, realisasi dan capaian kinerja diakhir tahun 2022 sebesar 112,5% sebanyak 18 desa/kelurahan
- 3) Persentase Korban Bencana Tertangani, BPBD menargetkan 100% pada Perjanjian Kinerja, realisasi dan capaian kinerja diakhir tahun 2022 sebesar 100% sebanyak 67.199 korban yang tertangani.
- 4) Persentase Pemulihan Sarana dan Prasarana Akibat Dampak Bencana, BPBD menargetkan 100% pada Perjanjian Kinerja, realisasi dan capaian kinerja diakhir tahun 2022 sebesar 100% sebanyak 394 unit.

Perbandingan antara target dan realisasi kinerja tahun ini (2022) sebagai berikut : target tahun 2022 sebesar 0,73 tercapai 0,73. Capaian sesuai sehingga persentase capaian 100%.

Perbandingan antara realisasi dan capaian kinerja tahun ini (2021) dengan capaian tahun lalu (2020) adalah sebagai berikut :

capaian kinerja tahun 2021 sebesar 0,72 dikatakan naik dari tahun 2020 yang sebesar 0,71 dan pada tahun 2022 sebesar 0,73

**2. Pada Indikator Kedua, yaitu Nilai SAKIP;**

- 1) Perbandingan antara target dan realisasi kinerja tahun (2021) sebagai berikut : target tahun 2021 sebesar 72,50 tercapai 75,16. Capaian melebihi target sehingga persentase capaian sebesar 103,67%. Pada tahun 2022 target nilai SAKIP sebesar 77,50 dan tercapai sebesar 80,63. Capaian melebihi target sehingga persentase capaian sebesar 104,04%
- 2) Perbandingan antara realisasi dan capaian kinerja tahun 2022 dengan tahun (2021) dan capaian tahun (2020) adalah sebagai berikut : capaian kinerja tahun 2022 sebesar 80,63 pada tahun 2021 sebesar 75,16, tahun 2020 sebesar 69,35.

**Tabel TC-29**

Rekapitulasi Evaluasi Hasil Pelaksanaan Renja Perangkat Daerah dan  
Pencapaian Renstra Perangkat Daerah s/d Tahun 2022  
Kabupaten Pasuruan

Perangkat Daerah : Badan Penanggulangan Bencana Daerah

| Kode             | Urusan/Bidang Urusan Pemerintahan Daerah dan Program/ Kegiatan/ Sub Kegiatan | Indikator Kinerja Program / Kegiatan / Sub Kegiatan   | Target Kinerja Capaian Program / Kegiatan / Sub Kegiatan (Renstra PD) Tahun 2023 (Kondisi Akhir) | Realisasi Target Kinerja Hasil Program dan Keluaran Kegiatan s/d tahun 2021 | Target dan Realisasi Kinerja Program dan Kegiatan Tahun 2022 |                                       |                       | Target Program, Kegiatan dan Sub Kegiatan (Tahun 2023) | Perkiraan Realisasi Capaian Target Renstra PD s/d Tahun 2023 |  |
|------------------|--|---|--|---|--|---------------------------------------|-----------------------|--|--|--|
|                  |  |   |  |   | Target Perangkat Daerah Tahun 2022                           | Realisasi Perangkat Daerah Tahun 2022 | Tingkat Realisasi (%) |  | Perkiraan Realisasi Capaian Target Renstra PD s/d Tahun 2023 | Tingkat Capaian Realisasi Target Renstra (%) |
| 1                | 2  | 3   | 4  | p   | 6  | 7                                     | 8=(7/6)               | 9  | 10=(5+7+9)   | 11=(10/4)                                    |
| <b>2022-2023</b> |  |   |  |   |  |                                       |                       |  |  |  |
|                  | <b>URUSAN PEMERINTAHAN WAJIB YANG BERKAITAN DENGAN PELAYANAN DASAR</b>       |   |  |   |  |                                       |                       |  |  |  |
|                  | <b>Bidang Ketenteraman dan Ketertiban Umum serta Perlindungan Masyarakat</b> |   |  |   |  |                                       |                       |  |  |  |
|                  | <b>Program Penunjang Urusan Pemerintahan Daerah Kabupaten/Kota</b>           | <b>Persentase Pemenuhan Penunjang Urusan Pemerintahan</b>   | <b>100%</b>  | <b>100%</b>   | <b>100%</b>  | <b>100%</b>                           | <b>100%</b>           | <b>100%</b>  | <b>100%</b>  | <b>100%</b>                                  |
|                  | <i>Perencanaan, Penganggaran, dan Evaluasi Kinerja Perangkat Daerah</i>      | <i>Jumlah Dokumen perencanaan, penganggaran, dan evaluasi Kinerja Perangkat Daerah yang disusun</i> | <i>1 laporan</i>   | <i>1 laporan</i>  | <i>1 laporan</i>   | <i>1 laporan</i>                      | <i>100%</i>           | <i>1 laporan</i>                                       | <i>1 laporan</i>   | <i>100%</i>                                  |

|  |   |  |                 |             |             |             |             |                 |                 |             |
|--|---|--|-----------------|-------------|-------------|-------------|-------------|-----------------|-----------------|-------------|
|  | Koordinasi dan Penyusunan Laporan Capaian Kinerja dan Ikhtisar Realisasi Kinerja SKPD | Jumlah Laporan Capaian Kinerja dan Ikhtisar Realisasi Kinerja SKPD dan Laporan Hasil Koordinasi Penyusunan Laporan Capaian Kinerja dan Ikhtisar Realisasi Kinerja SKPD | 1 laporan       | 1 laporan   | 1 laporan   | 1 laporan   | 100%        | 1 laporan       | 1 laporan       | 100%        |
|  | <b>Administrasi Keuangan Perangkat Daerah</b>   | <b>Persentase Administrasi Keuangan Perangkat Daerah yang Dilaksanakan</b>   | <b>100%</b>     | <b>100%</b> | <b>100%</b> | <b>100%</b> | <b>100%</b> | <b>100%</b>     | <b>100%</b>     | <b>100%</b> |
|  | Penyediaan Gaji dan Tunjangan ASN   | Jumlah Orang yang Menerima Gaji dan Tunjangan ASN  | 144 orang-bulan |             | 150 org-bln | 150 org-bln | 100%        | 156 orang-bulan | 156 orang-bulan | 100%        |
|  | Penyediaan Administrasi Pelaksanaan Tugas ASN   | Jumlah Dokumen Hasil Penyediaan Administrasi Pelaksanaan Tugas ASN   | 132 orang-bulan |             | 12 Dokumen  | 12 Dokumen  | 100%        | 12 Dokumen      | 12 Dokumen      | 100%        |
|  | Pelaksanaan Penatausahaan dan Pengujian/Verifikasi Keuangan                           | Jumlah Dokumen Penatausahaan dan Pengujian/Verifikasi Keuangan SKPD  | 132 orang-bulan |             | 12 Dokumen  | 12 Dokumen  | 100%        | 12 Dokumen      | 12 Dokumen      | 100%        |
|  | <b>Administrasi Kepegawaian Perangkat Daerah</b>                                      | <b>Persentase Administrasi Kepegawaian yang Dilaksanakan</b>   | <b>100%</b>     |             | <b>100%</b> | <b>100%</b> | <b>100%</b> | <b>100%</b>     | <b>100%</b>     | <b>100%</b> |
|  | Pengadaan Pakaian Dinas Beserta Atribut Kelengkapannya                                | Jumlah Paket Pakaian Dinas beserta Atribut Kelengkapannya  | 60 stel         |             | 30 Paket    | 30 Paket    | 100%        | 30 Paket        | 30 Paket        | 100%        |
|  | Pendidikan dan Pelatihan Pegawai Berdasarkan Tugas dan Fungsi                         | Jumlah Pegawai Berdasarkan Tugas dan Fungsi yang Mengikuti Pendidikan dan Pelatihan  | 64 orang        |             | 34 Orang    | 34 Orang    | 100%        | 31 Orang        | 31 Orang        | 100%        |
|  | <b>Administrasi Umum Perangkat Daerah</b>   | <b>Persentase Pemenuhan Administrasi Umum Perangkat Daerah</b>   | <b>100%</b>     |             | <b>100%</b> | <b>100%</b> | <b>100%</b> | <b>100%</b>     | <b>100%</b>     | <b>100%</b> |
|  | Penyediaan Komponen Instalasi Listrik/Penerangan Bangunan Kantor                      | Jumlah Paket Komponen Instalasi/Penerangan Bangunan Kantor yang Disediakan   | 105 buah        |             | 14 Paket    | 14 Paket    | 100%        | 15 Paket        | 15 Paket        | 100%        |
|  | Penyediaan Peralatan dan Perlengkapan Kantor  | Jumlah Paket Peralatan dan Perlengkapan Kantor yang Disediakan   | 400 buah        |             | 41 Paket    | 41 Paket    | 100%        | 46 Paket        | 46 Paket        | 100%        |

|  |  |  |                      |  |                      |                      |                    |                      |                      |                    |
|--|--|--|----------------------|--|----------------------|----------------------|--------------------|----------------------|----------------------|--------------------|
|  | Penyediaan Bahan Logistik Kantor   | Jumlah Paket Bahan Logistik Kantor yang Disediakan   | 770 buah             |  | 52 Paket             | 52 Paket             | 100%               | 75 Paket             | 75 Paket             | 100%               |
|  | Penyediaan Barang Cetak dan Pengadaan  | Jumlah Paket Barang Cetak dan Pengandaan yang Disediakan                                       | 8757 buah            |  | 9 Paket              | 9 Paket              | 100%               | 15 Paket             | 15 Paket             | 100%               |
|  | Penyediaan Bahan Bacaan dan Peraturan Perundang-undangan                       | Jumlah Dokumen Bahan Bacaan dan Peraturan Perundang-Undangan yang Disediakan                   | 5 jenis              |  | 4 Dokumen            | 4 Dokumen            | 100%               | 12 Dokumen           | 12 Dokumen           | 100%               |
|  | Fasilitasi Kunjungan Tamu  | Jumlah Laporan Fasilitasi Kunjungan Tamu   | 785 orang            |  | 12 Laporan           | 12 Laporan           | 100%               | 12 Laporan           | 12 Laporan           | 100%               |
|  | Penyelenggaraan Rapat Koordinasi dan Konsultasi SKPD                           | Jumlah Laporan Penyelenggaraan Rapat Koordinasi dan Konsultasi SKPD                            | 238 laporan          |  | 80 Laporan           | 80 Laporan           | 100%               | 60 Laporan           | 60 Laporan           | 100%               |
|  | <b><i>Pengadaan Barang Milik Daerah Penunjang Urusan Pemerintah Daerah</i></b> | <b><i>Jumlah Barang Milik Daerah Penunjang Urusan Pemerintah Daerah yang Diadakan</i></b>      | <b><i>5 unit</i></b> |  | <b><i>5 Unit</i></b> | <b><i>5 Unit</i></b> | <b><i>100%</i></b> | <b><i>3 Unit</i></b> | <b><i>3 Unit</i></b> | <b><i>100%</i></b> |
|  | Pengadaan Kendaraan Perorangan Dinas atau Kendaraan Dinas Jabatan              | Jumlah Unit Kendaraan Perorangan Dinas atau Kendaraan Dinas Jabatan yang Disediakan            | <b><i>1 Unit</i></b> |  | <b><i>1 Unit</i></b> | <b><i>1 Unit</i></b> | <b><i>100%</i></b> | <b><i>0</i></b>      | <b><i>0</i></b>      | <b><i>100%</i></b> |
|  | Pengadaan Kendaraan Dinas Operasional atau Lapangan                            | Jumlah Unit Kendaraan Dinas Operasional atau Lapangan yang Disediakan                          | 1 unit               |  | 0                    | 0                    | 0                  | 1 unit               | 1 unit               | 100%               |
|  | Pengadaan Mebel  | Jumlah Paket Mebel yang Disediakan   | 22 Unit              |  | 0                    | 0                    | 0                  | 22 Unit              | 22 Unit              | 100%               |
|  | Pengadaan Sarana dan Prasarana Pendukung Gedung Kantor atau Bangunan Lainnya   | Jumlah Unit Sarana dan Prasarana Pendukung Gedung Kantor atau Bangunan Lainnya yang Disediakan | 4 unit               |  | 5 Unit               | 5 Unit               | 100%               | 3 Unit               | 3 Unit               | 100%               |

|  |  |  |                       |  |                       |                       |                    |                       |                       |                    |
|--|--|--|-----------------------|--|-----------------------|-----------------------|--------------------|-----------------------|-----------------------|--------------------|
|  | <b><i>Penyediaan Jasa Penunjang Urusan Pemerintah Daerah</i></b>   | <b><i>Persentase penyediaan jasa penunjang urusan pemerintahan daerah</i></b>                          | <b><i>100%</i></b>    |  | <b><i>100%</i></b>    | <b><i>100%</i></b>    | <b><i>100%</i></b> | <b><i>100%</i></b>    | <b><i>100%</i></b>    | <b><i>100%</i></b> |
|  | Penyediaan Jasa Surat Menyurat   | Jumlah Laporan Penyediaan Jasa Surat Menyurat  | 500 lembar            |  | 2 Laporan             | 2 Laporan             | 100%               | 14 Laporan            | 14 Laporan            | 100%               |
|  | Penyediaan Jasa Komunikasi, Sumber Daya Air dan Listrik  | Jumlah Laporan Penyediaan Jasa Komunikasi, Sumber Daya Air dan Listrik yang Disediakan                 | 60 rekening-bulan     |  | 72 Laporan            | 72 Laporan            | 100%               | 48 Laporan            | 48 Laporan            | 100%               |
|  | <b><i>Pemeliharaan Barang Milik Daerah Penunjang Urusan Pemerintahan Daerah</i></b>                                | <b><i>Jumlah Barang Milik Daerah Penunjang Urusan Pemerintahan Daerah yang Dipelihara</i></b>          | <b><i>91 unit</i></b> |  | <b><i>91 Unit</i></b> | <b><i>91 Unit</i></b> | <b><i>100%</i></b> | <b><i>95 Unit</i></b> | <b><i>95 Unit</i></b> | <b><i>100%</i></b> |
|  | Penyediaan Jasa Pemeliharaan, Biaya Pemeliharaan dan Pajak Kendaraan Perorangan Dinas Atau Kendaraan Dinas Jabatan | Jumlah Kendaraan Perorangan Dinas atau Kendaraan Dinas Jabatan yang Dipelihara dan dibayarkan Pajaknya | 19 unit               |  | 19 unit               | 19 unit               | 100%               | 21 Unit               | 21 Unit               | 100%               |
|  | Pemeliharaan/Rehabilitasi Sarana dan Prasarana Gedung Kantor atau Bangunan Lainnya                                 | Jumlah Sarana dan Prasarana Gedung Kantor atau Bangunan Lainnya yang Dipelihara/Direhabilitasi         | 70 unit               |  | 70 unit               | 70 unit               | 100%               | 73 Unit               | 73 Unit               | 100%               |
|  | Pemeliharaan/Rehabilitasi Gedung Kantor dan Bangunan Lainnya   | Jumlah Gedung Kantor dan Bangunan Lainnya yang Dipelihara/Direhabilitasi                               | 2 unit                |  | 0                     | 0                     | 0                  | 1 Unit                | 1 Unit                | 100%               |
|  | <b>Program Penanggulangan Bencana</b>  | <b>Persentase Layanan dan Regulasi Penanggulangan Bencana</b>  | <b>100%</b>           |  | <b>100%</b>           | <b>100%</b>           | <b>100%</b>        | <b>100%</b>           | <b>100%</b>           | <b>100%</b>        |

|  |   |   |                     |  |                           |                           |                    |                         |                         |                    |
|--|---|---|---------------------|--|---------------------------|---------------------------|--------------------|-------------------------|-------------------------|--------------------|
|  | <b><i>Pelayanan Informasi Rawan Bencana Kabupaten/Kota</i></b>  | <b><i>Jumlah Warga Negara yang Memperoleh Layanan Informasi Rawan Bencana</i></b>   | <b><i>0.60%</i></b> |  | <b><i>1.520 orang</i></b> | <b><i>1.520 orang</i></b> | <b><i>100%</i></b> | <b><i>400 Orang</i></b> | <b><i>400 Orang</i></b> | <b><i>100%</i></b> |
|  | Penyusunan Kajian Risiko Bencana Kabupaten/Kota   | Jumlah Dokumen Kajian Risiko Bencana yang Dilegalisasi  | 2 dok               |  | 1 Dokumen                 | 1 Dokumen                 | 100%               | 1 Dokumen               | 1 Dokumen               | 100%               |
|  | Sosialisasi, Komunikasi, Informasi dan Edukasi (KIE) Rawan Bencana Kabupaten/Kota (Per Jenis Bencana) | Jumlah Orang yang Mendapatkan Sosialisasi, Komunikasi, Informasi dan Edukasi (KIE) Rawan Bencana Kabupaten/Kota (Per Jenis Bencana) Secara Tatap Muka kepada Penduduk yang Tinggal di Daerah Rawan Bencana Sesuai Jenis Ancaman yang Ada di Kawasan Tempat Tinggalnya | 1.520 orang         |  | 1.520 orang               | 1.520 orang               | 100%               | 4160 orang              | 4160 orang              | 100%               |
|  | <b><i>Pelayanan Pencegahan dan Kesiapsiagaan Terhadap Bencana</i></b>                                 | <b><i>Jumlah Aparatur dan Warga Negara yang Memperoleh Layanan Pencegahan dan Kesiapsiagaan terhadap Bencana</i></b>  | <b><i>0.60%</i></b> |  | <b><i>530 orang</i></b>   | <b><i>530 orang</i></b>   | <b><i>100%</i></b> | <b><i>310 Orang</i></b> | <b><i>310 Orang</i></b> | <b><i>100%</i></b> |
|  | Penyusunan Rencana Penanggulangan Bencana Kabupaten/Kota  | Jumlah Dokumen Rencana Penanggulangan Bencana yang Dilegalisasi   | 1 Dokumen           |  |                           |                           |                    |                         |                         |                    |
|  | Pelatihan Pencegahan dan Mitigasi Bencana Kabupaten/Kota  | Jumlah Warga Negara dan Aparatur yang Mengikuti Pelatihan Pencegahan dan Mitigasi Bencana   | 140 orang           |  | 140 Orang                 | 140 Orang                 | 100%               | 840 Orang               | 840 Orang               | 100%               |
|  | Pengendalian Operasi dan Penyediaan Sarana Prasarana Kesiapsiagaan Terhadap Bencana Kabupaten/Kota    | Jumlah Dokumen Hasil Pengendalian Operasi dan Penyediaan Sarana Prasarana Kesiapsiagaan Terhadap Bencana Kabupaten/Kota   | 5 jenis             |  | 12 Dokumen                | 12 Dokumen                | 100%               | 12 Dokumen              | 12 Dokumen              | 100%               |

|  |  |  |                  |  |           |           |      |           |           |      |
|--|--|--|------------------|--|-----------|-----------|------|-----------|-----------|------|
|  | Penyediaan Peralatan Perlindungan dan Kesiapsiagaan Terhadap Bencana | Jumlah Peralatan Penyelamatan Diri bagi Individu Warga Negara, Keluarga, maupun Petugas  | 13 Unit          |  | 0         | 0         | 0%   | 13 Unit   | 13 Unit   | 100% |
|  | Pengelolaan Risiko Bencana Kabupaten/Kota                            | Jumlah Dokumen Analisis Risiko Bencana pada Kegiatan Pembangunan yang Mempunyai Risiko Tinggi Menimbulkan Bencana  | 1 dokumen        |  | 0         | 0         | 0%   | 1 Dokumen | 1 Dokumen | 100% |
|  | Penguatan Kapasitas Kawasan untuk Pencegahan dan Kesiapsiagaan       | Jumlah Kawasan yang Ditingkatkan Kapasitasnya dalam Pencegahan dan Kesiapsiagaan Bencana   | 2 Desa/Kelurahan |  | 3 Kawasan | 3 Kawasan | 100% | 4 Kawasan | 4 Kawasan | 100% |
|  | Penanganan Pascabencana Kabupaten/Kota                               | Jumlah Dokumen Penanganan Pasca Bencana Kabupaten/Kota Melalui Pengkajian Kebutuhan Pasca Bencana (JITU PASNA) Rencana Rehabilitasi dan Rekonstruksi Pasca Bencana (R3P) | 50 orang         |  | 5 Dokumen | 5 Dokumen | 100% |           |           |      |
|  | Pengembangan Kapasitas Tim Reaksi Cepat (TRC) Bencana Kabupaten/Kota | Jumlah Personil TRC yang Dikembangkan Kapasitas Teknis dan Manajerialnya   | 50 orang         |  | 50 Orang  | 50 Orang  | 100% | 30 Orang  | 30 Orang  | 100% |
|  | Penyusunan Rencana Kontinjensi                                       | Jumlah Dokumen Rencana Kontinjensi yang Dilegalisasi   | 1 dokumen        |  | 1 Dokumen | 1 Dokumen | 100% | 4 dokumen | 4 dokumen | 100% |
|  | Gladi Kesiapsiagaan Terhadap Bencana                                 | Jumlah Aparatur dan Warga Negara yang Mengikuti Gladi Kesiapsiagaan  | 400 orang        |  | 300 Orang | 300 Orang | 100% | 350 orang | 350 orang | 100% |

|  |   |   |                    |                    |                    |                    |                    |                    |                    |                    |
|--|---|---|--------------------|--------------------|--------------------|--------------------|--------------------|--------------------|--------------------|--------------------|
|  | Penyusunan Rencana Penanggulangan Kedaruratan Bencana                       | Jumlah Dokumen Rencana Penanggulangan Kedaruratan Bencana (RPKB) yang Dilegalisasi  | 1 dokumen          |                    | 0                  | 0                  | 0%                 |                    |                    |                    |
|  | Pelatihan Keluarga Tanggap Bencana Alam                                     | Jumlah Keluarga yang Mengikuti Pelatihan Keluarga Tanggap Bencana Alam  | 20 Keluarga        |                    | 0                  | 0                  | 0%                 | 19 Keluarga        | 19 Keluarga        | 100%               |
|  | <b><i>Pelayanan Penyelamatan dan Evakuasi Korban Bencana</i></b>            | <b><i>Persentase Warga Negara yang Memperoleh Layanan Bantuan Sosial serta Penyelamatan dan Evakuasi Korban</i></b>             | <b><i>100%</i></b> | <b><i>100%</i></b> | <b><i>100%</i></b> | <b><i>100%</i></b> | <b><i>100%</i></b> | <b><i>100%</i></b> | <b><i>100%</i></b> | <b><i>100%</i></b> |
|  | Respon Cepat Kejadian Luar Biasa Penyakit/Wabah Zoonosis Prioritas          | Jumlah Laporan Koordinasi Respon Cepat Kejadian Luar Biasa Penyakit/Wabah Prioritas   |                    |                    | 0                  | 0                  | 0%                 | 1 Laporan          | 1 Laporan          | 100%               |
|  | Respon Cepat Darurat Bencana Kabupaten/Kota                                 | SK Penetapan Status Darurat Bencana dan SKPDB yang Ditetapkan Paling Lama 1x24 Jam berdasarkan Hasil Dokumen Laporan Kaji Cepat | 840 org-kali       |                    | 10 Dokumen         | 10 Dokumen         | 100%               | 12 Dokumen         | 12 Dokumen         | 100%               |
|  | Pencarian, Pertolongan dan Evakuasi Korban Bencana Kabupaten/Kota           | Jumlah Korban yang Berhasil Ditemukan, Ditolong, dan Dievakuasi Per Jenis Kejadian Bencana                                      | 200 Orang          |                    | 8 Laporan          | 8 Laporan          | 100%               | 5 Orang            | 5 Orang            | 100%               |
|  | Penyediaan Logistik Penyelamatan dan Evakuasi Korban Bencana Kabupaten/Kota | Jumlah Korban Bencana yang Mendapatkan Distribusi Logistik Penyelamatan dan Evakuasi Korban Bencana                             | 4 jenis            |                    | 100 Orang          | 100 Orang          | 100%               | 200 Orang          | 200 Orang          | 100%               |
|  | Aktivasi Sistem Komando Penanganan Darurat Bencana                          | Jumlah Laporan Pelaksanaan Aktivasi Sistem Komando Penanganan Darurat Bencana   | 2 Laporan          |                    | 2 Laporan          | 2 Laporan          | 100%               | 1 Laporan          | 1 Laporan          | 100%               |

|  |  |   |             |             |           |           |      |                  |                  |             |
|--|--|---|-------------|-------------|-----------|-----------|------|------------------|------------------|-------------|
|  | Respon Cepat Bencana Non Alam Epidemi/Wabah Penyakit                               | SK Penetapan Status Darurat Bencana dan SKPDB yang Ditetapkan Paling Lama 1x24 Jam berdasarkan Hasil Dokumen Laporan Investigasi KLB dan Epidemiologi Terpadu |             |             | 0         | 0         | 0%   | 1 Dokumen        | 1 Dokumen        | 100%        |
|  | <b>Penataan Sistem Dasar Penanggulangan Bencana</b>                                | <b>Jumlah Laporan Pelaksanaan Penataan Sistem Dasar Penanggulangan Bencana</b>  | <b>100%</b> | <b>100%</b> | 2 Laporan | 2 Laporan | 100% | <b>6 Laporan</b> | <b>6 Laporan</b> | <b>100%</b> |
|  | Penyusunan Regulasi Penanggulangan Bencana Kabupaten/Kota                          | Jumlah Dokumen Regulasi Pendukung Penyelenggaraan Penanggulangan Bencana di Daerah  | 1 Dokumen   |             | 0         | 0         | 0%   | 1 Dokumen        | 1 Dokumen        | 100%        |
|  | Penguatan Kelembagaan Bencana Kabupaten/Kota                                       | Jumlah Dokumen Tata Kelola Kelembagaan Bencana Daerah   | 1 dokumen   |             | 1 Dokumen | 1 Dokumen | 100% | 1 dokumen        | 1 dokumen        | 100%        |
|  | Kerja Sama antar Lembaga dan Kemitraan dalam Penanggulangan Bencana Kabupaten/Kota | Jumlah Dokumen Kerja Sama antar Lembaga dan Kemitraan dalam Penanggulangan Bencana  | 1 dokumen   |             | 0         | 0         | 0%   | 1 Dokumen        | 1 Dokumen        | 100%        |
|  | Pengelolaan dan Pemanfaatan Sistem Informasi Kebencanaan                           | Jumlah Data dan Informasi Kebencanaan yang tersedia   | 1 dokumen   |             | 1 Dokumen | 1 Dokumen | 100% | 1 Dokumen        | 1 Dokumen        | 100%        |
|  | Pembinaan dan Pengawasan Penyelenggaraan Penanggulangan Bencana                    | Jumlah Laporan Hasil Pembinaan dan Pengawasan Penyelenggaraan Penanggulangan Bencana  | 2 Laporan   |             | 0         | 0         | 0%   | 1 Laporan        | 1 Laporan        | 100%        |

|  |   |  |           |  |  |  |  |           |           |      |
|--|---|--|-----------|--|--|--|--|-----------|-----------|------|
|  | Penanganan Pasca Bencana Kabupaten/Kota | Jumlah Dokumen Penanganan Pasca Bencana Kabupaten/Kota Melalui Pengkajian Kebutuhan Pasca Bencana (JITU PASNA) Rencana Rehabilitasi dan Rekonstruksi Pasca Bencana (R3P) | 1 dokumen |  |  |  |  | 1 Dokumen | 1 Dokumen | 100% |
|--|---|--|-----------|--|--|--|--|-----------|-----------|------|

## **2.2 ANALISIS KINERJA PELAYANAN BADAN PENANGGULANGAN BENCANA DAERAH**

Sesuai Peraturan Menteri Dalam Negeri Nomor 101 tahun 2018 tentang Standar Teknis Pelayanan Dasar pada Standar Pelayanan Minimal Sub-Urusan Bencana Daerah Kabupaten/Kota, Jenis pelayanan dasar sub-urusan bencana Daerah Kabupaten/Kota meliputi:

1. Pelayanan Informasi Rawan Bencana;
2. Pelayanan Pencegahan dan Kesiapsiagaan Terhadap Bencana;
3. Pelayanan Penyelamatan dan Evakuasi Korban Bencana.

Adapun penjelasan dari jenis pelayanan dasar sub-urusan bencana Daerah Kabupaten/Kota tersebut sebagai berikut :

### **1. Pelayanan Informasi Rawan Bencana**

Pelayanan informasi rawan bencana adalah pelayanan informasi tentang bagian wilayah kabupaten/kota rawan bencana, kepada warga negara yang berada di kawasan rawan bencana dan yang berpotensi terpapar bencana. Cakupan kawasan rawan bencana meliputi wilayah kabupaten/kota. Pelayanan informasi rawan bencana dibagi per jenis ancaman bencana antara lain gempa bumi, tsunami, banjir, tanah longsor, dan kekeringan. pelayanan informasi rawan bencana, paling sedikit memuat penyusunan kajian risiko bencana dan komunikasi informasi dan edukasi rawan bencana. Pelayanan Informasi Rawan Bencana meliputi :

- a. penyusunan kajian risiko bencana; dan
- b. Komunikasi Informasi dan Edukasi rawan bencana.

### **2. Pelayanan Pencegahan dan Kesiapsiagaan Terhadap Bencana**

Pelayanan pencegahan dan kesiapsiagaan terhadap bencana adalah serangkaian kegiatan pra bencana melalui pencegahan, mitigasi dan kesiapsiagaan pemerintah daerah dan warga negara dalam menghadapi bencana. Pelayanan pencegahan dan kesiapsiagaan dibagi per jenis ancaman bencana yang dirincikan antara lain gempa bumi, tsunami, banjir, tanah longsor, dan kekeringan. Pelayanan Pencegahan dan Kesiapsiagaan Terhadap Bencana meliputi :

- a. penyusunan rencana penanggulangan bencana;
- b. pembuatan rencana kontinjensi;
- c. pelatihan pencegahan dan mitigasi;
- d. gladi kesiapsiagaan terhadap bencana;

- e. pengendalian operasi dan penyediaan sarana prasarana kesiapsiagaan terhadap bencana; dan
- f. penyediaan peralatan perlindungan dan kesiapsiagaan terhadap bencana.

**b. Pelayanan Penyelamatan dan Evakuasi Korban Bencana**

Pelayanan penyelamatan dan evakuasi korban bencana adalah serangkaian kegiatan yang dilakukan dengan segera pada saat kejadian bencana untuk menangani dan menyelamatkan korban bencana. Pelayanan pencegahan dan kesiapsiagaan dibagi per jenis ancaman bencana antara lain gempa bumi, tsunami, banjir, tanah longsor dan kekeringan. Pelayanan penyelamatan dan evakuasi korban bencana meliputi :

- a. respon cepat kejadian luar biasa penyakit/wabah *zoonosis* prioritas;
- b. respon cepat darurat bencana;
- c. aktivasi sistem komando penanganan darurat bencana;
- d. pencarian, pertolongan dan evakuasi korban bencana; dan
- e. pemenuhan kebutuhan dasar korban bencana.

**Capaian kinerja sasaran diperoleh berdasarkan indikator kinerja sasaran. Perumusan indikator kinerja sasaran lebih difokuskan pada indikator kinerja strategis. Predikat nilai capaian kinerjanya dikelompokkan dalam skala pengukuran ordinal sebagai berikut :**

- 85 s/d 100 : Sangat Berhasil**
- 70s/d 84 : Berasil**
- 55 s/d 69 : Cukup Berhasil**
- < 55 : Tidak Berhasil**

Pencapaian sasaran Badan Penanggulangan Bencana Daerah Kabupaten Pasuruan selama tahun 2022 rata-rata mencapai 104,04%. Hal ini dapat diartikan kinerja Badan Penanggulangan Bencana Daerah Kabupaten Pasuruan selama tahun 2022 dikategorikan sangat berhasil. Capaian kinerja sebesar 104,04% tersebut merupakan keberhasilan instansi dalam program dan kegiatan selama tahun 2022.

## **2.3 ISU-ISU PENTING PENYELENGGARAAN TUGAS DAN FUNGSI BADAN PENANGGULANGAN BENCANA DAERAH (BPBD) KABUPATEN PASURUAN**

Dari uraian tugas dan fungsi BPBD Kabupaten Pasuruan di atas dapat disimpulkan bahwa BPBD, dalam hal ini Unsur Pelaksana BPBD yang menyelenggarakan tugas dan fungsi Kepala BPBD sehari-hari memiliki peran yang cukup besar, yaitu fungsi koordinasi, komando dan pelaksana. Fungsi koordinasi diperlukan pada tahap prabencana dan pascabencana, berperan pada tahap pencegahan, mitigasi, kesiapsiagaan dan rehabilitasi dan rekonstruksi. Fungsi komando diperlukan ketika menghadapi keadaan tanggap darurat bencana. Fungsi sebagai pelaksana dilakukan oleh Unsur Pelaksana BPBD sendiri secara internal dan eksternal dalam upaya penanggulangan bencana pada semua tahapan.

Sedangkan isu-isu strategis yang terkait dengan penanggulangan bencana dan dalam upaya sinkronisasi Program Prioritas Pembangunan Daerah tahun 2024, yang mana BPBD masuk pada Prioritas : Meningkatnya Pertumbuhan Dan Pemerataan Ekonomi Daerah, adalah sebagai berikut :

1. Optimalisasi Standar Pelayanan Minimal (SPM) Sub Urusan Bencana Oleh Pemerintah Kabupaten Pasuruan;
2. Penguatan kapasitas kawasan;
3. Penambahan dan peningkatan kapasitas personel lapangan (TRC) serta relawan penanggulang bencana;
4. Pembangunan Early Warning System.

Berdasarkan hasil analisa faktor-faktor yang mempengaruhi pelayanan BPBD Kabupaten Pasuruan dalam melaksanakan tugas dan fungsi selama ini bilamana ditinjau dengan kondisi internal (Kekuatan / *Strengths* dan Kelemahan / *Weakness*) serta kondisi eksternal (Peluang / *Opportunity* dan Tantangan / *Threats*) dapat diperoleh sebagai berikut:

### **A. Faktor Lingkungan Internal Kekuatan (*Strengths*)**

- 1) Mudahnya akses koordinasi vertikal dengan BPBD provinsi dan BNPB pusat;
- 2) Adanya peraturan perundang-undangan tentang Organisasi dan Tata Kerja BPBD serta peraturan perundang-undangan lain terkait kebencanaan;
- 3) Adanya dukungan dana yang cukup memadai setiap tahun untuk penyeleng-garaan penanggulangan bencana pada saat tanggap

- darurat bencana dari Pemerintah Kabupaten Pasuruan (BTT);
- 4) Tersedianya sarana dan prasarana kantor dan peralatan kerja;
  - 5) Tersedianya sarana dan prasarana penyelenggaraan penanggulangan bencana;
  - 6) Tersedianya gedung kantor dan gudang logistik BPBD;

## **B. Faktor Lingkungan Internal Kelemahan (Weakness)**

- 1) Sumber daya aparatur yang ada saat ini belum memiliki kompetensi dan jumlah yang memadai;
- 2) Belum adanya Peraturan Daerah dan Peraturan Bupati dalam hal penyelenggaraan penanggulangan bencana secara komprehensif dan lintas sektor (baru tersedia Peraturan Daerah dan Peraturan Bupati dalam hal pembentukan organisasi BPBD);
- 3) Belum optimalnya sinergitas dan koordinasi lintas sektoral dalam manajemen penanggulangan bencana;
- 4) Belum ditetapkan dan terinformasikannya peta rawan bencana untuk semua jenis bencana yang ada di Wilayah Kabupaten Pasuruan;
- 5) Belum tercatat secara rutin dan berkala data-data kejadian bencana yang ada;
- 6) Belum terlaksana secara nyata SOP/Protap/SPM pada tahap prabencana, tanggap darurat dan pasca bencana;
- 7) Belum optimalnya ketersediaan anggaran terkait rehabilitasi dan rekonstruksi pasca bencana;

Sesuai dengan Rancangan RPD tahun 2024-2026, permasalahan-permasalahan terkait kebencanaan di Kabupaten Pasuruan diuraikan sebagai berikut :

- 1) Masih tingginya tingkat kejadian bencana di wilayah Kabupaten Pasuruan (banjir, tanah longsor, rawan air/kekeringan, angin putting beliung, kebakaran hutan dan lahan)
- 2) Belum optimalnya manajemen penanganan bencana serta kurangnya dukungan prasarana
- 3) Masih banyak masyarakat yang tinggal di daerah rawan bencana belum terlatih menghadapi bencana

Sebagaimana permasalahan yang tertuang dalam rancangan RPD seperti diatas, maka dapat diuraikan permasalahan-permasalahan yang lebih rinci yang menjadi kendala Badan Penanggulangan Bencana Daerah selama ini, yaitu :

- 1) Terbatasnya sumber daya manusia yang ada pada Unsur Pelaksana BPBD baik dari segi kompetensi/kualitas dan kuantitas;

- 2) Belum adanya Peraturan Daerah dan Peraturan Bupati dalam hal penyelenggaraan penanggulangan bencana secara komprehensif dan lintas sektor (baru tersedia Peraturan Daerah dan Peraturan Bupati dalam hal pembentukan organisasi BPBD);
- 3) Belum optimalnya sinergitas dan koordinasi lintas sektoral dalam manajemen penanggulangan bencana;
- 4) Belum ditetapkan dan terinformasikannya peta rawan bencana untuk semua jenis bencana yang ada di Wilayah Kabupaten Pasuruan;
- 5) Belum tercatat secara rutin dan berkala data-data kejadian bencana yang ada;
- 6) Belum terlaksana secara nyata SOP/Protap/SPM pada tahap prabencana, tanggap darurat dan pasca bencana;
- 7) Belum optimalnya ketersediaan anggaran terkait rehabilitasi dan rekonstruksi pasca bencana;
- 8) Adanya kesamaan waktu antara penanganan darurat bencana yang harus dituntaskan dengan cepat dan segera dengan kegiatan rutin yang telah ditetapkan jadwalnya;
- 9) Terbatasnya referensi program kerja/kegiatan penanggulangan bencana yang ada, baik di provinsi maupun di daerah lain untuk dipergunakan sebagai acuan;
- 10) Masih belum adanya kesepahaman tentang adanya paradigma baru penanggulangan bencana yang menitikberatkan pada pencegahan dan pengurangan risiko bencana pada sebagian besar masyarakat, termasuk lembaga pemerintah maupun non pemerintah serta lembaga usaha;
- 11) Masih terbatas dan belum optimalnya kapasitas sumber daya manusia yang ada pada semua tahapan penanggulangan bencana (prabencana, tanggap darurat dan pascabencana), baik kapasitas sumber daya manusia aparatur pemerintah/non pemerintah, lembaga usaha, masyarakat, dan ormas/LSM terkait kebencanaan.

#### **2.4 REVIEW TERHADAP RANCANGAN AWAL RKPD**

RKPD merupakan penjabaran rencana strategis ke dalam rencana operasional yang berfungsi untuk memelihara konsistensi antara capaian tujuan perencanaan strategis jangka menengah dengan tujuan perencanaan dan penganggaran tahunan pembangunan daerah. Selanjutnya RKPD menjadi acuan dalam proses penyusunan Renja dan RKA OPD serta menjadi dasar pedoman penyusunan KUA-PPAS dan R-

APBD. Untuk sinkronisasi dan keterpaduan sasaran program dan kegiatan dengan kebijakan pemerintah di bidang keuangan negara/pemerintah daerah dan menjaga kelangsungan penyelenggaraan pemerintahan, pembangunan daerah dan pelayanan kepada masyarakat, maka Kepala Daerah menyusun rancangan KUA-PPAS, sebagaimana diamanatkan dalam Undang-Undang No. 25 Tahun 2004. Pada proses perencanaan, setiap penyelenggaraan pemerintahan dan pembangunan perlu menyusun PPAS yang merupakan tindak lanjut dari penyusunan kebijakan umum APBD dan rencana kerja pembangunan daerah. Dalam penyusunan rancangan awal Renja BPBD Tahun 2023 sudah diupayakan menyesuaikan dengan kondisi internal/ eksternal BPBD serta kebutuhan riil masyarakat Kabupaten Pasuruan dan alokasi anggaran yang tersedia. Dimana usulan rencana kerja pada BPBD yang memuat serangkaian rencana program kerja/ kegiatan sudah sesuai tugas dan fungsi BPBD serta berpedoman pada RPJMD, Renstra Daerah, RKPD, Renstra OPD/ isu-isu/ program/Renstra dan Renja nasional yang terkait dengan penanggulangan bencana.

## **2.5 PENELAAHAN USULAN PROGRAM DAN KEGIATAN MASYARAKAT**

Dalam Musrenbang biasanya setiap OPD menerima dan menuangkannya usulan-usulan program kegiatan dari masyarakat yang disampaikan melalui beberapa tahap. Tahap awal melalui musrenbang tingkat desa dilanjutkan tingkat Kecamatan baru kemudian tingkat Kabupaten. Di tingkat OPD yang dilakukan adalah dengan melaksanakan forum OPD itu sendiri. Forum OPD ini bertujuan untuk merencanakan kegiatan tiap tahun yang disesuaikan dengan Renstra OPD itu sendiri, melalui musrenbang ditingkat Kabupaten para pemangku kebijakan yang terdiri atas pemegang kebijakan di tingkat Desa, Kecamatan dan Kabupaten juga para tokoh masyarakat dan organisasi melaksanakan musyawarah dalam menyelaraskan usulan-usulan program dan kegiatan masyarakat sehingga usulan tersebut tidak menyimpang dari renstra yang dimiliki OPD yang membidangi masing-masing kegiatan. Dengan musrenbang ini diharapkan sasaran, lokasi, kegiatan dan anggaran yang direncanakan akan seimbang dan tepat/efektif. Usulan untuk dilaksanakan pada tahun 2024 terdapat pada kegiatan dan sub kegiatan sebagai berikut :

1. Kegiatan Pelayanan Informasi Rawan Bencana Kabupaten/Kota dengan sub kegiatan :

- a. Sosialisasi, Komunikasi, Informasi dan Edukasi (KIE) Rawan Bencana Kabupaten / Kota (Per Jenis Bencana).
2. Kegiatan Pelayanan Pencegahan dan Kesiapsiagaan Terhadap Bencana dengan sub kegiatan :
    - a. Pelatihan Dan Peningkatan Kapasitas Dalam Penanggulangan Bencana;
    - b. Penyediaan Peralatan Perlindungan dan Kesiapsiagaan Terhadap Bencana;
    - c. Penguatan Kapasitas Kawasan untuk Pencegahan dan Kesiapsiagaan;

## **BAB III**

### **TUJUAN, SASARAN, PROGRAM DAN KEGIATAN**

#### **3.1 TELAAHAN TERHADAP KEBIJAKAN NASIONAL**

Adapun yang dimaksud telaahan terhadap kebijakan nasional yaitu penelaahan yang menyangkut arah kebijakan dan prioritas pembangunan nasional dan yang terkait dengan tugas pokok dan fungsi OPD.

Kebijakan merupakan ketentuan-ketentuan yang telah ditetapkan oleh yang berwenang untuk dijadikan pedoman, pegangan atau petunjuk dalam pelaksanaan program/kegiatan guna kelancaran dan keterpaduan dalam mewujudkan sasaran, tujuan serta visi dan misi pemerintah daerah. Oleh karena itu kebijakan Satuan Kerja Perangkat Daerah (OPD) sedapat mungkin bahkan harus selaras, terpadu dan sinkron dengan kebijakan Pemerintah Daerah Kabupaten, Pemerintah Provinsi Jawa Timur bahkan dengan kebijakan nasional (Pemerintah pusat).

Kebijakan penanggulangan bencana di Indonesia diatur terutama dalam Undang-Undang Nomor 24 Tahun 2007 tentang Penanggulangan Bencana, Peraturan Pemerintah Nomor 21 Tahun 2008 tentang Penyelenggaraan Bencana, serta peraturan perundang-undangan lain yang terkait termasuk Peraturan Kepala Badan Nasional Penanggulangan Bencana (BNPB) sebagai aturan teknis pelaksanaan dari Undang-Undang Nomor 24 tahun 2007. Sedangkan landasan idiil dan konstitusional penyelenggaraan penanggulangan bencana di Indonesia, sesuai amanat Undang-Undang Nomor 24 tahun 2007 pada pasal 2 adalah Pancasila dan Undang-undang Dasar Negara Republik Indonesia Tahun 1945.

Selanjutnya dalam pasal 3 pada Undang-Undang Nomor 24 tahun 2007 disebutkan bahwa asas-asas pokok dalam penanggulangan bencana meliputi asas:

- a. kemanusiaan;
- b. keadilan;
- c. kesamaan kedudukan dalam hukum dan pemerintahan;
- d. keseimbangan, keselarasan, dan keserasian;
- e. ketertiban dan kepastian hukum;
- f. kebersamaan;
- g. kelestarian lingkungan hidup; dan
- h. ilmu pengetahuan dan teknologi.

Sementara prinsip-prinsip penanggulangan bencana mencakup:

- a) prinsip cepat dan tepat;
- b) prioritas;
- c) koordinasi dan keterpaduan;
- d) berdaya guna dan berhasil guna;
- e) transparansi dan akuntabilitas;
- f) kemitraan;
- g) pemberdayaan;
- h) non diskriminatif; dan
- i) non proletisi.

Selanjutnya dalam pasal 5 pada Undang-Undang Nomor 24 Tahun 2007 disebutkan bahwa Pemerintah dan Pemerintah Daerah menjadi penanggung jawab dalam penyelenggaraan penanggulangan bencana. Tanggung jawab ini sesuai ketentuan pasal 6 pada Undang-Undang No. 24 Tahun 2007 meliputi :

- a. pengurangan risiko bencana dan pemaduan pengurangan risiko bencana dengan program pembangunan;
- b. perlindungan masyarakat dari dampak bencana;
- c. penjaminan pemenuhan hak masyarakat dan pengungsi yang terkena bencana secara adil dan sesuai dengan standar pelayanan minimum;
- d. pemulihan kondisi dari dampak bencana;
- e. pengalokasian anggaran penanggulangan bencana dalam APBD yang memadai; pengalokasian anggaran penanggulangan bencana dalam bentuk dana siap pakai/on call; dan
- f. pemeliharaan arsip/dokumen otentik dan kredibel dari ancaman dampak bencana.

Adapun kebijakan nasional yang ditetapkan oleh Presiden terpilih periode 2020-2024 sebagai tindak lanjut dari peraturan perundangan tentang penanggulangan bencana sesuai RPJMN Tahun 2020-2024 dan ditindaklanjuti dengan Rencana Strategis BNPB Tahun 2020-2024 tercantum sebagaimana tabel 3.1 berikut dibawah ini:

MATRIKS PENJABARAN ARAH KEBIJAKAN KEDALAM SASARAN STRATEGIS  
RENSTRA BNPB TAHUN 2020-2024

| NO | ARAH KEBIJAKAN RPJMN 2020-2024   | STRATEGI RPJMN 2020-2024   | SASARAN STRATEGIS BNPB 2020-2024  | OUTCOME  |
|----|--|--|---|--|
| 1. | Peningkatan kualitas lingkungan hidup, dilakukan dengan mengintegrasikan upaya pencegahan, penanggulangan, dan pemulihan pencemaran dan kerusakan lingkungan hidup, serta penguatan kelembagaan dan penegakan hukum bidang lingkungan hidup. | Penguatan data, informasi, dan literasi bencana  | Menurunnya risiko bencana di daerah rawan bencana   | Indeks Risiko Bencana.   |
|    |  | Penguatan sistem, regulasi dan tata kelola bencana   | Terselamatkannya sebanyak mungkin jiwa pada saat keadaan darurat bencana.   | Rata-rata angka kematian akibat bencana saat keadaan darurat per 100.000 jiwa. |
| 2. | Peningkatan ketahanan bencana dan iklim, dilakukan melalui penguatan konvergensi antara pengurangan risiko bencana dan adaptasi perubahan iklim  | Penguatan rencana pengurangan risiko bencana melalui rencana aksi secara nasional dan daerah yang diintegrasikan dengan rencana aksi adaptasi perubahan iklim; | Terpulihkannya sarana dan prasarana, sosial, ekonomi dan produktivitas sumber daya alam pada daerah terdampak pascabencana. | Rata-rata Kenaikan Indeks Pemulihan Pascabencana.                              |

| NO | ARAH KEBIJAKAN RPJMN 2020-2024  | STRATEGI RPJMN 2020-2024  | SASARAN STRATEGIS BNPB 2020-2024  | OUTCOME                     |
|----|---|---|---|-----------------------------|
| 3. | Pembangunan rendah karbon, dilakukan melalui upaya penurunan emisi dan intensitas emisi pada bidang-bidang prioritas yakni meliputi bidang energi, lahan, limbah, Industri, dan kelautan. | Peningkatan sarana prasarana mitigasi dan penanggulangan bencana  | Meningkatnya kualitas tata kelola penyelenggaraan penanggulangan bencana yang profesional, akuntabel dan transparan | Indeks Reformasi Birokrasi. |
|    |   | Integrasi kerja sama antar daerah terkait kebijakan dan penataan ruang berbasis risiko bencana dan implementasi Penanggulangan Bencana  |   |                             |
|    |   | Penguatan penanganan darurat bencana  |   |                             |
|    |   | Pelaksanaan rehabilitasi dan rekonstruksi di daerah terdampak bencana   |   |                             |
|    |   | Penguatan sistem mitigasi multi ancaman bencana terpadu, terutama melalui penguatan sistem peringatan dini INATEWS (Indonesia Tsunami Early Warning System) dan MHEWS (Multi Hazard Early Warning System) |   |                             |
|    |   | Penguatan kesiapsiagaan dalam penanggulangan bencana melalui sosial re engineering ketahanan bencana multilevel terutama level keluarga, komunitas maupun desa  |   |                             |
|    |   | Peningkatan pengembangan dan inovasi skema alternatif pembiayaan penanggulangan bencana   |   |                             |

Dengan demikian dapat disimpulkan bahwa kebijakan-kebijakan yang berkaitan dengan Penanggulangan Bencana, BPBD selain berpijak dan bertitik tolak pada Pemerintah kabupaten Pasuruan juga memperhatikan kebijakan-kebijakan yang berasal dari Pemerintah Pusat dan Pemerintah Provinsi Jawa Timur yaitu:

- 1) Kementerian Dalam Negeri;

- 2) BNPB; dan
- 3) Pemerintah Provinsi Jawa Timur.

### **3.2 TUJUAN DAN SASARAN RENJA BPBD KABUPATEN PASURUAN TAHUN 2024**

Perumusan tujuan dan sasaran didasarkan atas rumusan isu-isu penting penyelenggaraan tugas dan fungsi Perangkat Daerah yang dikaitkan dengan sasaran target kinerja Renstra Perangkat Daerah.

Apabila mengacu pada Rencana Pembangunan Daerah Kabupaten Pasuruan Tahun 2024-2026, maka Tujuan dan Sasaran Renja BPBD Kabupaten Pasuruan Tahun 2024 sebagai berikut:

- a. Tujuan **“Meningkatnya Kesiapsiagaan Daerah dalam Menangani Bencana”** dengan indicator Indeks Ketahanan Daerah (IKD)
- b. Sasaran **“Meningkatnya Kualitas Pengelolaan Penanggulangan Bencana”** dengan empat indicator seperti dibawah :
  - 1) Persentase Desa / Kelurahan yang Mendapatkan Sosialisasi Antisipasi Bencana di Kawasan Rawan Bencana sebesar 50%.
  - 2) Persentase Desa / Kelurahan Tangguh Bencana di Kawasan Rawan Bencana sebesar 25%.
  - 3) Persentase Korban Bencana Tertangani sebesar 100%
  - 4) Persentase Pemulihan Sarana dan Prasarana Akibat Dampak Bencana sebesar 100%

### **3.3 PROGRAM DAN KEGIATAN RENJA BPBD TAHUN 2024**

Dalam tujuan Rencana Pembangunan Daerah (RPD) Kabupaten Pasuruan sebagaimana tertuang dalam RPD Tahun 2024-2026 yaitu **MENINGKATNYA PERTUMBUHAN DAN PEMERATAAN EKONOMI DAERAH**, untuk mendukung RPD tersebut BPBD menetapkan Tujuan **“Meningkatnya Kesiapsiagaan Daerah dalam Menangani Bencana”** dan sasaran **“Meningkatnya Kualitas Pengelolaan Penanggulangan Bencana”** . Adapun titik berat Rencana Kerja Perangkat Daerah BPBD pada tahun 2024 adalah upaya-upaya yang dapat mendukung peningkatan kapasitas daerah dalam menghadapi bencana, yaitu dengan penguatan kapasitas kelembagaan, peningkatan SDM aparatur Penanggulangan Bencana dan Masyarakat, peningkatan penguatan kapasitas masyarakat dan pelibatan peran serta masyarakat, lembaga usaha, kelompok rentan bencana dan elemen terkait lainnya mulai ormas, LSM, pemerhati kebencanaan, perguruan tinggi setempat, guru dan warga sekolah. Juga upaya pemenuhan kebutuhan standar minimal penanggulangan bencana, khususnya dalam hal pelayanan informasi rawan bencana, pelayanan pencegahan dan kesiapsiagaan terhadap bencana dan pelayanan penyelamatan dan evakuasi korban bencana.

Persentase Desa / Kelurahan yang Mendapatkan Sosialisasi Antisipasi Bencana di Kawasan Rawan Bencana, diawal Perjanjian Kinerja BPBD menentukan target sebesar 12,5% kemudian pada Perjanjian Kinerja Perubahan sebesar 28,75%, realisasi dan capaian kinerja diakhir tahun 2022 sebesar 100% dengan jumlah

desa/kelurahan sebanyak 23. Persentase Desa / Kelurahan Tangguh Bencana di Kawasan Rawan Bencana, BPBD menentukan target 20% sebanyak 16 desa/kelurahan pada Perjanjian Kinerja, realisasi dan capaian kinerja diakhir tahun 2022 sebesar 112,5% sebanyak 18 desa/kelurahan. Persentase Korban Bencana Tertangani, BPBD menargetkan 100% pada Perjanjian Kinerja, realisasi dan capaian kinerja diakhir tahun 2022 sebesar 100% sebanyak 67.199 korban yang tertangani. Persentase Pemulihan Sarana dan Prasarana Akibat Dampak Bencana, BPBD menargetkan 100% pada Perjanjian Kinerja, realisasi dan capaian kinerja diakhir tahun 2022 sebesar 100% sebanyak 394 unit. Pada tahun 2022 target nilai SAKIP sebesar 77,50 dan tercapai sebesar 80,63. Capaian melebihi target sehingga persentase capaian sebesar 104,04%.

### 3.3.1 PROGRAM DAN KEGIATAN TAHUN 2024

Program, kegiatan dan sub kegiatan Prioritas pada Renja BPBD Kabupaten Pasuruan Tahun 2024 sebagai berikut :

Tabel Program, Kegiatan dan Sub Kegiatan BPBD

| NO | PROGRAM                        | KEGIATAN  | SUB KEGIATAN  |
|----|--------------------------------|---|---|
| I  | Program Penanggulangan Bencana |   |   |
| 1  |                                | Pelayanan Informasi Rawan Bencana Kabupaten/Kota        | Penyusunan Kajian Risiko Bencana Kabupaten/Kota   |
|    |                                |   | Sosialisasi, Komunikasi, Informasi dan Edukasi (KIE) Rawan Bencana Kabupaten/Kota (Per Jenis Bencana) |
| 2  |                                | Pelayanan Pencegahan dan Kesiapsiagaan Terhadap Bencana | Penyusunan Rencana Penanggulangan Bencana Kabupaten/Kota  |
|    |                                |   | Pelatihan Pencegahan dan Mitigasi Bencana Kabupaten/Kota  |
|    |                                |   | Pengendalian Operasi dan Penyediaan Sarana Prasarana Kesiapsiagaan Terhadap Bencana Kabupaten/Kota    |
|    |                                |   | Penyediaan Peralatan Perlindungan dan Kesiapsiagaan terhadap Bencana                                  |
|    |                                |   | Pengelolaan Risiko Bencana Kabupaten / Kota   |
|    |                                |   | Penguatan Kapasitas Kawasan untuk Pencegahan dan Kesiapsiagaan  |
|    |                                |   | Pengembangan Kapasitas Tim Reaksi Cepat (TRC) Bencana Kabupaten/Kota                                  |
|    |                                |   | Penyusunan Rencana Kontijensi   |
|    |                                |   | Gladi Kesiapsiagaan Terhadap Bencana  |
|    |                                |   | Penyusunan Rencana Penanggulangan Kedaruratan Bencana   |
|    |                                |   | Pelatihan Keluarga Tanggap Bencana Alam   |

|    |  |   |   |
|----|--|---|---|
| 3  |  | <b>Pelayanan Penyelamatan dan Evakuasi Korban Bencana</b>               | Respon Cepat Kejadian Luar Biasa Penyakit / Wabah Zoonosis Prioritas                  |
|    |  |   | Respon Cepat Darurat Bencana Kabupaten/Kota   |
|    |  |   | Pencarian, Pertolongan dan Evakuasi Korban Bencana Kabupaten / Kota                   |
|    |  |   | Penyediaan Logistik Penyelamatan dan Evakuasi Korban Bencana Kabupaten/Kota           |
|    |  |   | Aktivasi Sistem Komando Penanganan Darurat Bencana                                    |
|    |  |   | Respon Cepat Bencana Non Alam Epidemik / Wabah Penyakit                               |
| 4  |  | <b>Penataan Sistem Dasar Penanggulangan Bencana</b>                     | Penyusunan Regulasi Penanggulangan Bencana Kabupaten/Kota                             |
|    |  |   | Penguatan Kelembagaan Bencana Kabupaten/Kota  |
|    |  |   | Kerjasama antar Lembaga dan Kemitraan dalam Penanggulangan Bencana Kabupaten/Kota     |
|    |  |   | Pengelolaan dan Pemanfaatan Sistem Informasi Kebencanaan                              |
|    |  |   | Pembinaan dan Pengawasan Penyelenggaraan Penanggulangan Bencana                       |
|    |  |   | Penanganan Pasca Bencana Kabupaten/Kota   |
| II | <b>Program Penunjang Urusan Pemerintahan Daerah Kabupaten / Kota</b> |   |   |
| 1  |  | <b>Perencanaan, Penganggaran, dan Evaluasi Kinerja Perangkat Daerah</b> | Koordinasi dan Penyusunan Laporan Capaian Kinerja dan Ikhtisar Realisasi Kinerja SKPD |
| 2  |  | <b>Administrasi Keuangan Perangkat Daerah</b>                           | Penyediaan Gaji dan Tunjangan ASN   |
|    |  |   | Penyediaan Administrasi Pelaksanaan Tugas ASN   |
|    |  |   | Pelaksanaan Penatausahaan dan Pengujian/Verifikasi Keuangan                           |
| 3  |  | <b>Administrasi Kepegawaian Perangkat Daerah</b>                        | Pengadaan Pakaian Dinas Beserta Atribut Kelengkapannya                                |
|    |  |   | Pendidikan dan Pelatihan Pegawai Berdasarkan Tugas dan Fungsi                         |
| 4  |  | <b>Administrasi Umum Perangkat Daerah</b>                               | Penyediaan Komponen Instalasi Listrik/Penerangan Bangunan Kantor                      |
|    |  |   | Penyediaan Peralatan dan Perlengkapan Kantor  |
|    |  |   | Penyediaan Bahan Logistik Kantor  |
|    |  |   | Penyediaan Barang Cetak dan Penggandaan   |
|    |  |   | Penyediaan Bahan Bacaan dan Peraturan Perundang-undangan                              |
|    |  |   | Fasilitas Kunjungan Tamu  |
|    |  |   | Penyelenggaraan Rapat Koordinasi dan Konsultasi SKPD                                  |
| 5  |  | <b>Pengadaan Barang Milik Daerah Penunjang Urusan Pemerintah Daerah</b> | Pengadaan Kendaraan Perorangan Dinas atau Kendaraan Dinas Jabatan                     |

|   |  |  |  |
|---|--|--|--|
|   |  |  | Pengadaan Kendaraan Dinas Operasional atau Lapangan  |
|   |  |  | Pengadaan Mebel  |
|   |  |  | Pengadaan Sarana dan Prasarana Pendukung Gedung Kantor atau Bangunan Lainnya                                       |
| 6 |  | <b>Penyediaan Jasa Penunjang Urusan Pemerintahan Daerah</b>                  | Penyediaan Jasa Surat Menyurat   |
|   |  |  | Penyediaan Jasa Komunikasi, Sumber Daya Air dan Listrik  |
| 7 |  | <b>Pemeliharaan Barang Milik Daerah Penunjang Urusan Pemerintahan Daerah</b> | Penyediaan Jasa Pemeliharaan, Biaya Pemeliharaan dan Pajak Kendaraan Perorangan Dinas atau Kendaraan Dinas Jabatan |
|   |  |  | Pemeliharaan/Rehabilitasi Sarana dan Prasarana Gedung Kantor atau Bangunan Lainnya                                 |
|   |  |  | Pemeliharaan/Rehabilitasi Gedung Kantor dan Bangunan Lainnya   |

Tabel 6.1 Tabel Program, Kegiatan dan Sub Kegiatan BPBD

BPBD mempunyai 2 Program yang terdiri dari Program utama yang mempunyai 4 kegiatan yang terbagi dalam 25 sub kegiatan dan Program Penunjang yang terdiri dari 7 Kegiatan yang terbagi kedalam 22 sub kegiatan. Berdasarkan Pemetaan kebutuhan anggaran tahun 2024 BPBD membutuhkan anggaran sebesar Rp. 14,291,009,896 (empat belas milyar dua ratus sembilan puluh satu juta sembilan ribu delapan ratus sembilan puluh enam rupiah) yang terinci pada program dan kegiatan seperti dibawah ini :

1. Program Penanggulangan Bencana Rp. 5,005,303,274, BPBD sebagai salah satu pengampu SPM Sub Urusan Bencana sehingga berkewajiban dalam pemenuhan SPM, yang terbagi pada empat kegiatan :
  - a. Pelayanan Informasi Rawan Bencana Kabupaten/Kota Rp. 725,138,000
  - b. Pelayanan Pencegahan dan Kesiapsiagaan Terhadap Bencana Rp. 1,980,165,274
  - c. Pelayanan Penyelamatan dan Evakuasi Korban Bencana Rp.1,800,000,000
  - d. Penataan Sistem Dasar Penanggulangan Bencana Rp. 500,000,000
2. Program Penunjang Urusan Pemerintahan Daerah Kabupaten/Kota Rp. 9,285,706,622, digunakan untuk pemenuhan kebutuhan SDM (pegawai/pejabat) dengan komposisi jabatan pada SOTK baru, pemenuhan sarana dan prasarana serta operasional Gedung Baru BPBD, yang terbagi pada tujuh kegiatan :
  - a. Belanja Pegawai Rp. 2,926,620,387
  - b. Pengadaan Barang Milik Daerah Penunjang Urusan Pemerintah Daerah Rp. 4,900,000,000
  - c. Pemeliharaan Barang Milik Daerah Penunjang Urusan Pemerintahan Daerah Rp. 746,439,405
  - d. Administrasi Umum Perangkat Daerah Rp. 450,306,000

- e. Administrasi Kepegawaian Perangkat Daerah Rp. 165,485,000
- f. Perencanaan, Penganggaran, dan Evaluasi Kinerja Perangkat Daerah Rp. 50,000,000
- g. Penyediaan Jasa Penunjang Urusan Pemerintahan Daerah Rp. 46,855,830

## BAB IV

### RENCANA KERJA DAN PENDANAAN PERANGKAT DAERAH

Perumusan program dan kegiatan Badan Penanggulangan Bencana Daerah (BPBD) Kabupaten Pasuruan didasarkan pada tujuan Rencana Pembangunan Daerah yaitu **“MENINGKATNYA PERTUMBUHAN DAN PEMERATAAN EKONOMI DAERAH”**. Rencana kerja BPBD tahun 2024 mencakup 2 program, 11 kegiatan dan 47 sub kegiatan yaitu seperti pada table dibawah ini :

| NO | PROGRAM                               | KEGIATAN   | SUB KEGIATAN  |
|----|---------------------------------------|--|---|
| I  | <b>Program Penanggulangan Bencana</b> |  |   |
| 1  |                                       | <b>Pelayanan Informasi Rawan Bencana Kabupaten/Kota</b>        | Penyusunan Kajian Risiko Bencana Kabupaten/Kota   |
|    |                                       |  | Sosialisasi, Komunikasi, Informasi dan Edukasi (KIE) Rawan Bencana Kabupaten/Kota (Per Jenis Bencana) |
| 2  |                                       | <b>Pelayanan Pencegahan dan Kesiapsiagaan Terhadap Bencana</b> | Penyusunan Rencana Penanggulangan Bencana Kabupaten/Kota  |
|    |                                       |  | Pelatihan Pencegahan dan Mitigasi Bencana Kabupaten/Kota  |
|    |                                       |  | Pengendalian Operasi dan Penyediaan Sarana Prasarana Kesiapsiagaan Terhadap Bencana Kabupaten/Kota    |
|    |                                       |  | Penyediaan Peralatan Perlindungan dan Kesiapsiagaan terhadap Bencana                                  |
|    |                                       |  | Pengelolaan Risiko Bencana Kabupaten / Kota   |
|    |                                       |  | Penguatan Kapasitas Kawasan untuk Pencegahan dan Kesiapsiagaan  |
|    |                                       |  | Pengembangan Kapasitas Tim Reaksi Cepat (TRC) Bencana Kabupaten/Kota                                  |
|    |                                       |  | Penyusunan Rencana Kontijensi   |
|    |                                       |  | Gladi Kesiapsiagaan Terhadap Bencana  |
|    |                                       |  | Penyusunan Rencana Penanggulangan Kedaruratan Bencana   |
|    |                                       |  | Pelatihan Keluarga Tanggap Bencana Alam   |
| 3  |                                       | <b>Pelayanan Penyelamatan dan Evakuasi Korban Bencana</b>      | Respon Cepat Kejadian Luar Biasa Penyakit / Wabah Zoonosis Prioritas                                  |
|    |                                       |  | Respon Cepat Darurat Bencana Kabupaten/Kota   |
|    |                                       |  | Pencarian, Pertolongan dan Evakuasi Korban Bencana Kabupaten / Kota                                   |
|    |                                       |  | Penyediaan Logistik Penyelamatan dan Evakuasi Korban Bencana Kabupaten/Kota                           |
|    |                                       |  | Aktivasi Sistem Komando Penanganan Darurat Bencana  |
|    |                                       |  | Respon Cepat Bencana Non Alam Pandemi / Wabah Penyakit  |

|    |  |   |   |
|----|--|---|---|
| 4  |  | <b>Penataan Sistem Dasar Penanggulangan Bencana</b>                     | Penyusunan Regulasi Penanggulangan Bencana Kabupaten/Kota                             |
|    |  |   | Penguatan Kelembagaan Bencana Kabupaten/Kota  |
|    |  |   | Kerjasama antar Lembaga dan Kemitraan dalam Penanggulangan Bencana Kabupaten/Kota     |
|    |  |   | Pengelolaan dan Pemanfaatan Sistem Informasi Kebencanaan                              |
|    |  |   | Pembinaan dan Pengawasan Penyelenggaraan Penanggulangan Bencana                       |
|    |  |   | Penanganan Pasca Bencana Kabupaten/Kota   |
| II | <b>Program Penunjang Urusan Pemerintahan Daerah Kabupaten / Kota</b> |   |   |
| 1  |  | <b>Perencanaan, Penganggaran, dan Evaluasi Kinerja Perangkat Daerah</b> | Koordinasi dan Penyusunan Laporan Capaian Kinerja dan Ikhtisar Realisasi Kinerja SKPD |
| 2  |  | <b>Administrasi Keuangan Perangkat Daerah</b>                           | Penyediaan Gaji dan Tunjangan ASN   |
|    |  |   | Penyediaan Administrasi Pelaksanaan Tugas ASN   |
|    |  |   | Pelaksanaan Penatausahaan dan Pengujian/Verifikasi Keuangan                           |
| 3  |  | <b>Administrasi Kepegawaian Perangkat Daerah</b>                        | Pengadaan Pakaian Dinas Beserta Atribut Kelengkapannya                                |
|    |  |   | Pendidikan dan Pelatihan Pegawai Berdasarkan Tugas dan Fungsi                         |
| 4  |  | <b>Administrasi Umum Perangkat Daerah</b>                               | Penyediaan Komponen Instalasi Listrik/Penerangan Bangunan Kantor                      |
|    |  |   | Penyediaan Peralatan dan Perlengkapan Kantor  |
|    |  |   | Penyediaan Bahan Logistik Kantor  |
|    |  |   | Penyediaan Barang Cetak dan Penggandaan   |
|    |  |   | Penyediaan Bahan Bacaan dan Peraturan Perundang-undangan                              |
|    |  |   | Fasilitasi Kunjungan Tamu   |
|    |  |   | Penyelenggaraan Rapat Koordinasi dan Konsultasi SKPD                                  |
| 5  |  | <b>Pengadaan Barang Milik Daerah Penunjang Urusan Pemerintah Daerah</b> | Pengadaan Kendaraan Perorangan Dinas atau Kendaraan Dinas Jabatan                     |
|    |  |   | Pengadaan Kendaraan Dinas Operasional atau Lapangan                                   |
|    |  |   | Pengadaan Mebel   |
|    |  |   | Pengadaan Sarana dan Prasarana Pendukung Gedung Kantor atau Bangunan Lainnya          |
| 6  |  | <b>Penyediaan Jasa Penunjang Urusan Pemerintahan Daerah</b>             | Penyediaan Jasa Surat Menyurat  |
|    |  |   | Penyediaan Jasa Komunikasi, Sumber Daya Air dan Listrik                               |

|   |  |  |  |
|---|--|--|--|
| 7 |  | <b>Pemeliharaan Barang Milik Daerah Penunjang Urusan Pemerintahan Daerah</b> | Penyediaan Jasa Pemeliharaan, Biaya Pemeliharaan dan Pajak Kendaraan Perorangan Dinas atau Kendaraan Dinas Jabatan |
|   |  |  | Pemeliharaan/Rehabilitasi Sarana dan Prasarana Gedung Kantor atau Bangunan Lainnya                                 |
|   |  |  | Pemeliharaan/Rehabilitasi Gedung Kantor dan Bangunan Lainnya   |

**Tabel 5**

Rumusan Rencana Program dan Kegiatan Perangkat Daerah Tahun 2024 dan Prakiraan Maju Tahun 2026  
Kabupaten Pasuruan

**Nama Perangkat Daerah : Badan Penanggulangan Bencana Daerah (BPBD) Kabupaten Pasuruan**

| Urusan/ Bidang<br>Urusan Pemerintahan<br>Daerah dan Program/<br>Kegiatan/ Sub<br>Kegiatan | Indikator Kinerja<br>Program/ Kegiatan/ Sub<br>Kegiatan  | Rencana Tahun 2024 |                              |                                |  |                      | Catatan<br>Penting | Prakiraan Maju<br>Rencana Tahun 2025 |                              |                                      |
|---|--|--------------------|------------------------------|--------------------------------|--|----------------------|--------------------|--------------------------------------|------------------------------|--------------------------------------|
|   |  | Lokasi             | Target<br>Capaian<br>Kinerja | Kebutuhan Dana/ Pagu Indikatif |  |                      |                    | Sumber<br>Dana                       | Target<br>Capaian<br>Kinerja | Kebutuhan<br>Dana/ Pagu<br>Indikatif |
| (2)   | (3)  | (4)                | (5)                          | (6)                            |  |                      | (7)                | (8)                                  | (9)                          | (10)                                 |
| <b>Program Penunjang<br/>Urusan Pemerintahan<br/>Daerah</b>                               | Persentase dokumen/laporan administrasi PD yang baik/sesuai regulasi   |                    | 100%                         |                                |  | <b>5,873,286,622</b> |                    |                                      | 100%                         | 4,114,094,894                        |
| Perencanaan, Penganggaran, dan Evaluasi Kinerja Perangkat Daerah                          | Persentase konsistensi indikator kinerja program/kegiatan/subkegiatan pada dok rencana, anggaran, dan evaluasi |                    | 100%                         |                                |  | Rp 75,000,000        |                    |                                      | 100%                         | Rp 50,000,000                        |

|  |   |  |               |           |  |                         |   |                  |     |  |           |                  |
|--|---|--|---------------|-----------|--|-------------------------|---|------------------|-----|--|-----------|------------------|
|  | Koordinasi dan Penyusunan Laporan Capaian Kinerja dan Ikhtisar Realisasi Kinerja SKPD | Jumlah Laporan Capaian Kinerja dan Ikhtisar Realisasi Kinerja SKPD dan Laporan Hasil Koordinasi Penyusunan Laporan Capaian Kinerja dan Ikhtisar Realisasi Kinerja SKPD | Kab. Pasuruan | 1 Dokumen |  |                         |   | Rp<br>75,000,000 | DAU |  | 1 Dokumen | Rp<br>50,000,000 |
|  |   |  |               |           |  | Belanja operasi         | : | Rp<br>75,000,000 |     |  |           |                  |
|  |   |  |               |           |  | Belanja pegawai         | : | Rp<br>-          |     |  |           |                  |
|  |   |  |               |           |  | Belanja barang dan jasa | : | Rp<br>75,000,000 |     |  |           |                  |
|  |   |  |               |           |  | Belanja bunga           | : | Rp<br>-          |     |  |           |                  |
|  |   |  |               |           |  | Belanja subsidi         | : | Rp<br>-          |     |  |           |                  |
|  |   |  |               |           |  | Belanja hibah           | : | Rp<br>-          |     |  |           |                  |
|  |   |  |               |           |  | Belanja bantuan sosial  | : | Rp<br>-          |     |  |           |                  |
|  |   |  |               |           |  | Belanja modal           | : | Rp<br>-          |     |  |           |                  |
|  |   |  |               |           |  | Belanja tidak terduga   | : | Rp<br>-          |     |  |           |                  |
|  |   |  |               |           |  | Belanja transfer        | : | Rp               |     |  |           |                  |



|  |   |  |               |            |  |                              |   |                   |     |  |            |                   |
|--|---|--|---------------|------------|--|------------------------------|---|-------------------|-----|--|------------|-------------------|
|  |   |  |               |            |  | Belanja bantuan sosial       | : | Rp<br>-           |     |  |            |                   |
|  |   |  |               |            |  | <i>Belanja modal</i>         | : | Rp<br>-           |     |  |            |                   |
|  |   |  |               |            |  | <i>Belanja tidak terduga</i> | : | Rp<br>-           |     |  |            |                   |
|  |   |  |               |            |  | <i>Belanja transfer</i>      | : | Rp<br>-           |     |  |            |                   |
|  |   |  |               |            |  |                              |   |                   |     |  |            |                   |
|  | Penyediaan Administrasi Pelaksanaan Tugas ASN | Jumlah Dokumen Hasil Penyediaan Administrasi Pelaksanaan Tugas ASN | Kab. Pasuruan | 12 Dokumen |  |                              |   | Rp<br>200,000,387 | DAU |  | 12 Dokumen | Rp<br>217,500,406 |
|  |   |  |               |            |  | <i>Belanja operasi</i>       | : | Rp<br>200,000,387 |     |  |            |                   |
|  |   |  |               |            |  | Belanja pegawai              | : | Rp<br>-           |     |  |            |                   |
|  |   |  |               |            |  | Belanja barang dan jasa      | : | Rp<br>200,000,387 |     |  |            |                   |
|  |   |  |               |            |  | Belanja bunga                | : | Rp<br>-           |     |  |            |                   |
|  |   |  |               |            |  | Belanja subsidi              | : | Rp<br>-           |     |  |            |                   |

|  |   |   |                      |                   |  |                              |   |                         |            |  |                   |                  |
|--|---|---|----------------------|-------------------|--|------------------------------|---|-------------------------|------------|--|-------------------|------------------|
|  |   |   |                      |                   |  | Belanja hibah                | : | Rp<br>-                 |            |  |                   |                  |
|  |   |   |                      |                   |  | Belanja bantuan sosial       | : | Rp<br>-                 |            |  |                   |                  |
|  |   |   |                      |                   |  | <i>Belanja modal</i>         | : | <i>Rp</i><br>-          |            |  |                   |                  |
|  |   |   |                      |                   |  | <i>Belanja tidak terduga</i> | : | <i>Rp</i><br>-          |            |  |                   |                  |
|  |   |   |                      |                   |  | <i>Belanja transfer</i>      | : | <i>Rp</i><br>-          |            |  |                   |                  |
|  |   |   |                      |                   |  |                              |   |                         |            |  |                   |                  |
|  | Pelaksanaan Penatausahaan dan Pengujian/Verifikasi Keuangan | Jumlah Dokumen Penatausahaan dan Pengujian/Verifikasi Keuangan SKPD | <i>Kab. Pasuruan</i> | <i>12 Dokumen</i> |  |                              |   | Rp<br>76,620,000        | <i>DAU</i> |  | <i>12 Dokumen</i> | Rp<br>80,451,658 |
|  |   |   |                      |                   |  | <i>Belanja operasi</i>       | : | <i>Rp</i><br>76,620,000 |            |  |                   |                  |
|  |   |   |                      |                   |  | Belanja pegawai              | : | Rp<br>-                 |            |  |                   |                  |
|  |   |   |                      |                   |  | Belanja barang dan jasa      | : | Rp<br>76,620,000        |            |  |                   |                  |
|  |   |   |                      |                   |  | Belanja bunga                | : | Rp<br>-                 |            |  |                   |                  |
|  |   |   |                      |                   |  | Belanja subsidi              | : | Rp<br>-                 |            |  |                   |                  |

|  |  |   |                      |                 |  |                              |   |                                |            |  |      |                  |
|--|--|---|----------------------|-----------------|--|------------------------------|---|--------------------------------|------------|--|------|------------------|
|  |  |   |                      |                 |  | Belanja hibah                | : | Rp<br>-                        |            |  |      |                  |
|  |  |   |                      |                 |  | Belanja bantuan sosial       | : | Rp<br>-                        |            |  |      |                  |
|  |  |   |                      |                 |  | <i>Belanja modal</i>         | : | <i>Rp</i><br>-                 |            |  |      |                  |
|  |  |   |                      |                 |  | <i>Belanja tidak terduga</i> | : | <i>Rp</i><br>-                 |            |  |      |                  |
|  |  |   |                      |                 |  | <i>Belanja transfer</i>      | : | <i>Rp</i><br>-                 |            |  |      |                  |
|  |  |   |                      |                 |  |                              |   |                                |            |  |      |                  |
|  | Administrasi Kepegawaian Perangkat Daerah              | Persentase dokumen kepegawaian yang akurat dan sesuai ketentuan |                      | 100%            |  |                              |   | Rp<br>155,485,000              |            |  | 100% | Rp<br>50,000,000 |
|  | Pengadaan Pakaian Dinas Beserta Atribut Kelengkapannya | Jumlah Paket Pakaian Dinas beserta Atribut Kelengkapannya       | <i>Kab. Pasuruan</i> | <i>60 Paket</i> |  |                              |   | Rp<br>65,000,000               | <i>DAU</i> |  | -    | <i>Rp</i><br>-   |
|  |  |   |                      |                 |  | <i>Belanja operasi</i>       | : | <i>Rp</i><br><i>65,000,000</i> |            |  |      |                  |
|  |  |   |                      |                 |  | Belanja pegawai              | : | Rp<br>-                        |            |  |      |                  |

|  |   |   |                      |                 |  |                              |   |                          |            |  |                 |                  |
|--|---|---|----------------------|-----------------|--|------------------------------|---|--------------------------|------------|--|-----------------|------------------|
|  |   |   |                      |                 |  | Belanja barang dan jasa      | : | Rp<br>65,000,000         |            |  |                 |                  |
|  |   |   |                      |                 |  | Belanja bunga                | : | Rp<br>-                  |            |  |                 |                  |
|  |   |   |                      |                 |  | Belanja subsidi              | : | Rp<br>-                  |            |  |                 |                  |
|  |   |   |                      |                 |  | Belanja hibah                | : | Rp<br>-                  |            |  |                 |                  |
|  |   |   |                      |                 |  | Belanja bantuan sosial       | : | Rp<br>-                  |            |  |                 |                  |
|  |   |   |                      |                 |  | <i>Belanja modal</i>         | : | <i>Rp<br/>-</i>          |            |  |                 |                  |
|  |   |   |                      |                 |  | <i>Belanja tidak terduga</i> | : | <i>Rp<br/>-</i>          |            |  |                 |                  |
|  |   |   |                      |                 |  | <i>Belanja transfer</i>      | : | <i>Rp<br/>-</i>          |            |  |                 |                  |
|  |   |   |                      |                 |  |                              |   |                          |            |  |                 |                  |
|  | Pendidikan dan Pelatihan Pegawai Berdasarkan Tugas dan Fungsi | Jumlah Pegawai Berdasarkan Tugas dan Fungsi yang Mengikuti Pendidikan dan Pelatihan | <i>Kab. Pasuruan</i> | <i>31 Orang</i> |  |                              |   | Rp<br>90,485,000         | <i>DAU</i> |  | <i>15 Orang</i> | Rp<br>50,000,000 |
|  |   |   |                      |                 |  | <i>Belanja operasi</i>       | : | <i>Rp<br/>90,485,000</i> |            |  |                 |                  |

|  |                                    |  |  |      |  |                              |   |                   |  |  |      |                   |
|--|------------------------------------|--|--|------|--|------------------------------|---|-------------------|--|--|------|-------------------|
|  |                                    |  |  |      |  | Belanja pegawai              | : | Rp<br>-           |  |  |      |                   |
|  |                                    |  |  |      |  | Belanja barang dan jasa      | : | Rp<br>90,485,000  |  |  |      |                   |
|  |                                    |  |  |      |  | Belanja bunga                | : | Rp<br>-           |  |  |      |                   |
|  |                                    |  |  |      |  | Belanja subsidi              | : | Rp<br>-           |  |  |      |                   |
|  |                                    |  |  |      |  | Belanja hibah                | : | Rp<br>-           |  |  |      |                   |
|  |                                    |  |  |      |  | Belanja bantuan sosial       | : | Rp<br>-           |  |  |      |                   |
|  |                                    |  |  |      |  | <i>Belanja modal</i>         | : | <i>Rp</i><br>-    |  |  |      |                   |
|  |                                    |  |  |      |  | <i>Belanja tidak terduga</i> | : | <i>Rp</i><br>-    |  |  |      |                   |
|  |                                    |  |  |      |  | <i>Belanja transfer</i>      | : | <i>Rp</i><br>-    |  |  |      |                   |
|  |                                    |  |  |      |  |                              |   |                   |  |  |      |                   |
|  | Administrasi Umum Perangkat Daerah | Persentase pemenuhan kebutuhan umum PD |  | 100% |  |                              |   | Rp<br>602,886,000 |  |  | 100% | Rp<br>418,500,000 |

|  |  |   |                      |             |  |                         |   |                  |     |  |             |                  |
|--|--|---|----------------------|-------------|--|-------------------------|---|------------------|-----|--|-------------|------------------|
|  | Penyediaan<br>Komponen<br>Instalasi<br>Listrik/Peneranga<br>n Bangunan<br>Kantor | Jumlah Paket Komponen<br>Instalasi/Penerangan<br>Bangunan Kantor yang<br>Disediakan | Kab.<br>Pasu<br>ruan | 15<br>Paket |  |                         |   | Rp<br>30,000,000 | DAU |  | 15<br>Paket | Rp<br>31,500,000 |
|  |  |   |                      |             |  | Belanja operasi         | : | Rp<br>30,000,000 |     |  |             |                  |
|  |  |   |                      |             |  | Belanja pegawai         | : | Rp<br>-          |     |  |             |                  |
|  |  |   |                      |             |  | Belanja barang dan jasa | : | Rp<br>30,000,000 |     |  |             |                  |
|  |  |   |                      |             |  | Belanja bunga           | : | Rp<br>-          |     |  |             |                  |
|  |  |   |                      |             |  | Belanja subsidi         | : | Rp<br>-          |     |  |             |                  |
|  |  |   |                      |             |  | Belanja hibah           | : | Rp<br>-          |     |  |             |                  |
|  |  |   |                      |             |  | Belanja bantuan sosial  | : | Rp<br>-          |     |  |             |                  |
|  |  |   |                      |             |  | Belanja modal           | : | Rp<br>-          |     |  |             |                  |
|  |  |   |                      |             |  | Belanja tidak terduga   | : | Rp<br>-          |     |  |             |                  |
|  |  |   |                      |             |  | Belanja transfer        | : | Rp<br>-          |     |  |             |                  |
|  |  |   |                      |             |  |                         |   |                  |     |  |             |                  |

|  |  |  |  |               |          |  |                              |                  |     |  |          |                |
|--|--|--|--|---------------|----------|--|------------------------------|------------------|-----|--|----------|----------------|
|  |  | Penyediaan Peralatan dan Perlengkapan Kantor | Jumlah Paket Peralatan dan Perlengkapan Kantor yang Disediakan | Kab. Pasuruan | 46 Paket |  |                              | Rp 145,000,000   | DAU |  | 30 Paket | Rp 100,000,000 |
|  |  |  |  |               |          |  | <i>Belanja operasi</i>       | : Rp 145,000,000 |     |  |          |                |
|  |  |  |  |               |          |  | Belanja pegawai              | : Rp -           |     |  |          |                |
|  |  |  |  |               |          |  | Belanja barang dan jasa      | : Rp 145,000,000 |     |  |          |                |
|  |  |  |  |               |          |  | Belanja bunga                | : Rp -           |     |  |          |                |
|  |  |  |  |               |          |  | Belanja subsidi              | : Rp -           |     |  |          |                |
|  |  |  |  |               |          |  | Belanja hibah                | : Rp -           |     |  |          |                |
|  |  |  |  |               |          |  | Belanja bantuan sosial       | : Rp -           |     |  |          |                |
|  |  |  |  |               |          |  | <i>Belanja modal</i>         | : Rp -           |     |  |          |                |
|  |  |  |  |               |          |  | <i>Belanja tidak terduga</i> | : Rp -           |     |  |          |                |
|  |  |  |  |               |          |  | <i>Belanja transfer</i>      | : Rp -           |     |  |          |                |



|  |  |   |  |                               |                     |                               |   |                  |            |  |   |
|--|--|---|--|-------------------------------|---------------------|-------------------------------|---|------------------|------------|--|---|
|  |  |   |  |                               |                     | <i>terduga</i>                |   | -                |            |  |   |
|  |  |   |  |                               |                     | <i>Belanja transfer</i>       | : | Rp               |            |  |   |
|  |  |   |  |                               |                     |                               |   | -                |            |  |   |
|  |  | Penyediaan<br>Barang Cetak<br>dan Pengadaan | Jumlah Paket Barang<br>Cetakan dan Pengandaan<br>yang Disediakan | <i>Kab.<br/>Pasu<br/>ruan</i> | <i>15<br/>Paket</i> |                               |   | Rp<br>12,306,000 | <i>DAU</i> |  | <i>15<br/>Paket</i><br><br><i>Rp<br/>10,000,000</i> |
|  |  |   |  |                               |                     | <i>Belanja operasi</i>        | : | Rp<br>12,306,000 |            |  |   |
|  |  |   |  |                               |                     | Belanja<br>pegawai            | : | Rp<br>-          |            |  |   |
|  |  |   |  |                               |                     | Belanja<br>barang dan<br>jasa | : | Rp<br>12,306,000 |            |  |   |
|  |  |   |  |                               |                     | Belanja<br>bunga              | : | Rp<br>-          |            |  |   |
|  |  |   |  |                               |                     | Belanja<br>subsidi            | : | Rp<br>-          |            |  |   |
|  |  |   |  |                               |                     | Belanja<br>hibah              | : | Rp<br>-          |            |  |   |

|  |  |  |               |            |  |                              |   |                  |     |  |           |                  |
|--|--|--|---------------|------------|--|------------------------------|---|------------------|-----|--|-----------|------------------|
|  |  |  |               |            |  | Belanja bantuan sosial       | : | Rp<br>-          |     |  |           |                  |
|  |  |  |               |            |  | <i>Belanja modal</i>         | : | Rp<br>-          |     |  |           |                  |
|  |  |  |               |            |  | <i>Belanja tidak terduga</i> | : | Rp<br>-          |     |  |           |                  |
|  |  |  |               |            |  | <i>Belanja transfer</i>      | : | Rp<br>-          |     |  |           |                  |
|  |  |  |               |            |  |                              |   |                  |     |  |           |                  |
|  | Penyediaan Bahan Bacaan dan Peraturan Perundang-undangan | Jumlah Dokumen Bahan Bacaan dan Peraturan Perundang-Undangan yang Disediakan | Kab. Pasuruan | 12 Dokumen |  |                              |   | Rp<br>35,000,000 | DAU |  | 8 Dokumen | Rp<br>20,000,000 |
|  |  |  |               |            |  | <i>Belanja operasi</i>       | : | Rp<br>35,000,000 |     |  |           |                  |
|  |  |  |               |            |  | Belanja pegawai              | : | Rp<br>-          |     |  |           |                  |
|  |  |  |               |            |  | Belanja barang dan jasa      | : | Rp<br>35,000,000 |     |  |           |                  |
|  |  |  |               |            |  | Belanja bunga                | : | Rp<br>-          |     |  |           |                  |

|  |                           |  |                      |                   |  |                              |   |                          |            |  |                  |                          |
|--|---------------------------|--|----------------------|-------------------|--|------------------------------|---|--------------------------|------------|--|------------------|--------------------------|
|  |                           |  |                      |                   |  | Belanja subsidi              | : | Rp<br>-                  |            |  |                  |                          |
|  |                           |  |                      |                   |  | Belanja hibah                | : | Rp<br>-                  |            |  |                  |                          |
|  |                           |  |                      |                   |  | Belanja bantuan sosial       | : | Rp<br>-                  |            |  |                  |                          |
|  |                           |  |                      |                   |  | <i>Belanja modal</i>         | : | <i>Rp<br/>-</i>          |            |  |                  |                          |
|  |                           |  |                      |                   |  | <i>Belanja tidak terduga</i> | : | <i>Rp<br/>-</i>          |            |  |                  |                          |
|  |                           |  |                      |                   |  | <i>Belanja transfer</i>      | : | <i>Rp<br/>-</i>          |            |  |                  |                          |
|  |                           |  |                      |                   |  |                              |   |                          |            |  |                  |                          |
|  | Fasilitasi Kunjungan Tamu | Jumlah Laporan Fasilitasi Kunjungan Tamu | <i>Kab. Pasuruan</i> | <i>12 Laporan</i> |  |                              |   | Rp<br>80,580,000         | <i>DAU</i> |  | <i>8 Dokumen</i> | <i>Rp<br/>50,000,000</i> |
|  |                           |  |                      |                   |  | <i>Belanja operasi</i>       | : | <i>Rp<br/>80,580,000</i> |            |  |                  |                          |
|  |                           |  |                      |                   |  | Belanja pegawai              | : | Rp<br>-                  |            |  |                  |                          |

|  |  |   |                      |                   |  |                              |   |                          |            |  |                   |                   |
|--|--|---|----------------------|-------------------|--|------------------------------|---|--------------------------|------------|--|-------------------|-------------------|
|  |  |   |                      |                   |  | Belanja barang dan jasa      | : | Rp<br>80,580,000         |            |  |                   |                   |
|  |  |   |                      |                   |  | Belanja bunga                | : | Rp<br>-                  |            |  |                   |                   |
|  |  |   |                      |                   |  | Belanja subsidi              | : | Rp<br>-                  |            |  |                   |                   |
|  |  |   |                      |                   |  | Belanja hibah                | : | Rp<br>-                  |            |  |                   |                   |
|  |  |   |                      |                   |  | Belanja bantuan sosial       | : | Rp<br>-                  |            |  |                   |                   |
|  |  |   |                      |                   |  | <i>Belanja modal</i>         | : | <i>Rp</i><br>-           |            |  |                   |                   |
|  |  |   |                      |                   |  | <i>Belanja tidak terduga</i> | : | <i>Rp</i><br>-           |            |  |                   |                   |
|  |  |   |                      |                   |  | <i>Belanja transfer</i>      | : | <i>Rp</i><br>-           |            |  |                   |                   |
|  |  |   |                      |                   |  |                              |   |                          |            |  |                   |                   |
|  | Penyelenggaraan Rapat Koordinasi dan Konsultasi SKPD | Jumlah Laporan Penyelenggaraan Rapat Koordinasi dan Konsultasi SKPD | <i>Kab. Pasuruan</i> | <i>60 Laporan</i> |  |                              |   | Rp<br>250,000,000        | <i>DAU</i> |  | <i>40 Laporan</i> | Rp<br>157,000,000 |
|  |  |   |                      |                   |  | <i>Belanja operasi</i>       | : | <i>Rp</i><br>250,000,000 |            |  |                   |                   |

|  |  |   |  |      |  |                              |   |                     |  |  |      |            |
|--|--|---|--|------|--|------------------------------|---|---------------------|--|--|------|------------|
|  |  |   |  |      |  | Belanja pegawai              | : | Rp<br>-             |  |  |      |            |
|  |  |   |  |      |  | Belanja barang dan jasa      | : | Rp<br>250,000,000   |  |  |      |            |
|  |  |   |  |      |  | Belanja bunga                | : | Rp<br>-             |  |  |      |            |
|  |  |   |  |      |  | Belanja subsidi              | : | Rp<br>-             |  |  |      |            |
|  |  |   |  |      |  | Belanja hibah                | : | Rp<br>-             |  |  |      |            |
|  |  |   |  |      |  | Belanja bantuan sosial       | : | Rp<br>-             |  |  |      |            |
|  |  |   |  |      |  | <i>Belanja modal</i>         | : | <i>Rp</i><br>-      |  |  |      |            |
|  |  |   |  |      |  | <i>Belanja tidak terduga</i> | : | <i>Rp</i><br>-      |  |  |      |            |
|  |  |   |  |      |  | <i>Belanja transfer</i>      | : | <i>Rp</i><br>-      |  |  |      |            |
|  | Pengadaan Barang Milik Daerah Penunjang Urusan Pemerintah Daerah | Persentase pengadaan BMD yang terealisasi |  | 100% |  |                              |   | Rp<br>1,350,000,000 |  |  | 100% | 90,000,000 |

|  |  |   |   |               |        |  |                         |   |                   |     |  |   |         |
|--|--|---|---|---------------|--------|--|-------------------------|---|-------------------|-----|--|---|---------|
|  |  | Pengadaan Kendaraan Perorangan Dinas atau Kendaraan Dinas Jabatan | Jumlah Unit Kendaraan Perorangan Dinas atau Kendaraan Dinas Jabatan yang Disediakan | Kab. Pasuruan | 2 Unit |  |                         |   | Rp<br>900,000,000 | DAU |  | - | Rp<br>- |
|  |  |   |   |               |        |  | Belanja operasi         | : | Rp<br>-           |     |  |   |         |
|  |  |   |   |               |        |  | Belanja pegawai         | : | Rp<br>-           |     |  |   |         |
|  |  |   |   |               |        |  | Belanja barang dan jasa | : | Rp<br>-           |     |  |   |         |
|  |  |   |   |               |        |  | Belanja bunga           | : | Rp<br>-           |     |  |   |         |
|  |  |   |   |               |        |  | Belanja subsidi         | : | Rp<br>-           |     |  |   |         |
|  |  |   |   |               |        |  | Belanja hibah           | : | Rp<br>-           |     |  |   |         |
|  |  |   |   |               |        |  | Belanja bantuan sosial  | : | Rp<br>-           |     |  |   |         |
|  |  |   |   |               |        |  | Belanja modal           | : | Rp<br>900,000,000 |     |  |   |         |
|  |  |   |   |               |        |  | Belanja tidak           | : | Rp                |     |  |   |         |



|  |  |                 |                                    |                      |                |                              |   |                   |            |  |               |                  |
|--|--|-----------------|------------------------------------|----------------------|----------------|------------------------------|---|-------------------|------------|--|---------------|------------------|
|  |  |                 |                                    |                      |                | Belanja bantuan sosial       | : | Rp<br>-           |            |  |               |                  |
|  |  |                 |                                    |                      |                | <i>Belanja modal</i>         | : | Rp<br>-           |            |  |               |                  |
|  |  |                 |                                    |                      |                | <i>Belanja tidak terduga</i> | : | Rp<br>-           |            |  |               |                  |
|  |  |                 |                                    |                      |                | <i>Belanja transfer</i>      | : | Rp<br>-           |            |  |               |                  |
|  |  |                 |                                    |                      |                |                              |   |                   |            |  |               |                  |
|  |  | Pengadaan Mebel | Jumlah Paket Mebel yang Disediakan | <i>Kab. Pasuruan</i> | <i>10 Unit</i> |                              |   | Rp<br>250,000,000 | <i>DAU</i> |  | <i>2 Unit</i> | Rp<br>50,000,000 |
|  |  |                 |                                    |                      |                | <i>Belanja operasi</i>       | : | Rp<br>-           |            |  |               |                  |
|  |  |                 |                                    |                      |                | Belanja pegawai              | : | Rp<br>-           |            |  |               |                  |
|  |  |                 |                                    |                      |                | Belanja barang dan jasa      | : | Rp<br>-           |            |  |               |                  |
|  |  |                 |                                    |                      |                | Belanja bunga                | : | Rp<br>-           |            |  |               |                  |
|  |  |                 |                                    |                      |                | Belanja subsidi              | : | Rp<br>-           |            |  |               |                  |

|  |  |  |               |         |  |                              |   |                   |     |  |        |                  |
|--|--|--|---------------|---------|--|------------------------------|---|-------------------|-----|--|--------|------------------|
|  |  |  |               |         |  | Belanja hibah                | : | Rp<br>-           |     |  |        |                  |
|  |  |  |               |         |  | Belanja bantuan sosial       | : | Rp<br>-           |     |  |        |                  |
|  |  |  |               |         |  | <i>Belanja modal</i>         | : | Rp<br>250,000,000 |     |  |        |                  |
|  |  |  |               |         |  | <i>Belanja tidak terduga</i> | : | Rp<br>-           |     |  |        |                  |
|  |  |  |               |         |  | <i>Belanja transfer</i>      | : | Rp<br>-           |     |  |        |                  |
|  | Pengadaan Sarana dan Prasarana Pendukung Gedung Kantor atau Bangunan Lainnya | Jumlah Unit Sarana dan Prasarana Pendukung Gedung Kantor atau Bangunan Lainnya yang Disediakan | Kab. Pasuruan | 10 Unit |  |                              |   | Rp<br>200,000,000 | DAU |  | 2 Unit | Rp<br>40,000,000 |
|  |  |  |               |         |  | <i>Belanja operasi</i>       | : | Rp<br>-           |     |  |        |                  |
|  |  |  |               |         |  | Belanja pegawai              | : | Rp<br>-           |     |  |        |                  |
|  |  |  |               |         |  | Belanja barang dan jasa      | : | Rp<br>-           |     |  |        |                  |
|  |  |  |               |         |  | Belanja bunga                | : | Rp<br>-           |     |  |        |                  |

|  |  |   |                      |                   |  |                              |   |                           |            |  |                   |                 |
|--|--|---|----------------------|-------------------|--|------------------------------|---|---------------------------|------------|--|-------------------|-----------------|
|  |  |   |                      |                   |  | Belanja subsidi              | : | Rp<br>-                   |            |  |                   |                 |
|  |  |   |                      |                   |  | Belanja hibah                | : | Rp<br>-                   |            |  |                   |                 |
|  |  |   |                      |                   |  | Belanja bantuan sosial       | : | Rp<br>-                   |            |  |                   |                 |
|  |  |   |                      |                   |  | <i>Belanja modal</i>         | : | <i>Rp<br/>200,000,000</i> |            |  |                   |                 |
|  |  |   |                      |                   |  | <i>Belanja tidak terduga</i> | : | <i>Rp<br/>-</i>           |            |  |                   |                 |
|  |  |   |                      |                   |  | <i>Belanja transfer</i>      | : | <i>Rp<br/>-</i>           |            |  |                   |                 |
|  |  |   |                      |                   |  |                              |   |                           |            |  |                   |                 |
|  | Penyediaan Jasa Penunjang Urusan Pemerintah Daerah | Persentase Penyediaan Jasa Penunjang Urusan Pemerintahan Daerah |                      | 100%              |  |                              |   | Rp<br>206,855,830         |            |  | 100%              | 206,855,830     |
|  | Penyediaan Jasa Surat Menyurat                     | Jumlah Laporan Penyediaan Jasa Surat Menyurat                   | <i>Kab. Pasuruan</i> | <i>14 Laporan</i> |  |                              |   | Rp<br>6,746,000           | <i>DAU</i> |  | <i>14 Laporan</i> | Rp<br>6,746,000 |
|  |  |   |                      |                   |  | <i>Belanja operasi</i>       | : | <i>Rp<br/>6,746,000</i>   |            |  |                   |                 |

|  |   |  |                      |                   |  |                              |   |                   |            |  |                   |                   |
|--|---|--|----------------------|-------------------|--|------------------------------|---|-------------------|------------|--|-------------------|-------------------|
|  |   |  |                      |                   |  | Belanja pegawai              | : | Rp<br>-           |            |  |                   |                   |
|  |   |  |                      |                   |  | Belanja barang dan jasa      | : | Rp<br>6,746,000   |            |  |                   |                   |
|  |   |  |                      |                   |  | Belanja bunga                | : | Rp<br>-           |            |  |                   |                   |
|  |   |  |                      |                   |  | Belanja subsidi              | : | Rp<br>-           |            |  |                   |                   |
|  |   |  |                      |                   |  | Belanja hibah                | : | Rp<br>-           |            |  |                   |                   |
|  |   |  |                      |                   |  | Belanja bantuan sosial       | : | Rp<br>-           |            |  |                   |                   |
|  |   |  |                      |                   |  | <i>Belanja modal</i>         | : | <i>Rp</i><br>-    |            |  |                   |                   |
|  |   |  |                      |                   |  | <i>Belanja tidak terduga</i> | : | <i>Rp</i><br>-    |            |  |                   |                   |
|  |   |  |                      |                   |  | <i>Belanja transfer</i>      | : | <i>Rp</i><br>-    |            |  |                   |                   |
|  | Penyediaan Jasa Komunikasi, Sumber Daya Air dan Listrik | Jumlah Laporan Penyediaan Jasa Komunikasi, Sumber Daya Air dan Listrik yang Disediakan | <i>Kab. Pasuruan</i> | <i>48 Laporan</i> |  |                              |   | Rp<br>200,109,830 | <i>DAU</i> |  | <i>48 Laporan</i> | Rp<br>200,109,830 |

|  |  |  |  |  |  |                              |   |                   |  |  |  |  |
|--|--|--|--|--|--|------------------------------|---|-------------------|--|--|--|--|
|  |  |  |  |  |  | <i>Belanja operasi</i>       | : | Rp<br>200,109,830 |  |  |  |  |
|  |  |  |  |  |  | Belanja pegawai              | : | Rp<br>-           |  |  |  |  |
|  |  |  |  |  |  | Belanja barang dan jasa      | : | Rp<br>200,109,830 |  |  |  |  |
|  |  |  |  |  |  | Belanja bunga                | : | Rp<br>-           |  |  |  |  |
|  |  |  |  |  |  | Belanja subsidi              | : | Rp<br>-           |  |  |  |  |
|  |  |  |  |  |  | Belanja hibah                | : | Rp<br>-           |  |  |  |  |
|  |  |  |  |  |  | Belanja bantuan sosial       | : | Rp<br>-           |  |  |  |  |
|  |  |  |  |  |  | <i>Belanja modal</i>         | : | Rp<br>-           |  |  |  |  |
|  |  |  |  |  |  | <i>Belanja tidak terduga</i> | : | Rp<br>-           |  |  |  |  |
|  |  |  |  |  |  | <i>Belanja transfer</i>      | : | Rp<br>-           |  |  |  |  |

|  |  |  |               |         |  |                         |   |                   |     |  |         |                   |
|--|--|--|---------------|---------|--|-------------------------|---|-------------------|-----|--|---------|-------------------|
|  | Pemeliharaan Barang Milik Daerah Penunjang Urusan Pemerintahan Daerah  | Jumlah Barang Milik Daerah Penunjang Urusan Pemerintahan Daerah yang Dipelihara                        |               | 93 Unit |  |                         |   | Rp<br>706,439,405 |     |  | 93 Unit | 500,000,000       |
|  | Penyediaan Jasa Pemeliharaan, Biaya Pemeliharaan dan Pajak Kendaraan Perorangan Dinas Atau Kendaraan Dinas Jabatan | Jumlah Kendaraan Perorangan Dinas atau Kendaraan Dinas Jabatan yang Dipelihara dan dibayarkan Pajaknya | Kab. Pasuruan | 22 Unit |  |                         |   | Rp<br>488,665,475 | DAU |  | 15 Unit | Rp<br>300,000,000 |
|  |  |  |               |         |  | Belanja operasi         | : | Rp<br>488,665,475 |     |  |         |                   |
|  |  |  |               |         |  | Belanja pegawai         | : | Rp<br>-           |     |  |         |                   |
|  |  |  |               |         |  | Belanja barang dan jasa | : | Rp<br>488,665,475 |     |  |         |                   |
|  |  |  |               |         |  | Belanja bunga           | : | Rp<br>-           |     |  |         |                   |
|  |  |  |               |         |  | Belanja subsidi         | : | Rp<br>-           |     |  |         |                   |
|  |  |  |               |         |  | Belanja hibah           | : | Rp<br>-           |     |  |         |                   |

|  |  |  |               |         |  |                              |   |                   |     |  |        |                   |
|--|--|--|---------------|---------|--|------------------------------|---|-------------------|-----|--|--------|-------------------|
|  |  |  |               |         |  | Belanja bantuan sosial       | : | Rp<br>-           |     |  |        |                   |
|  |  |  |               |         |  | <i>Belanja modal</i>         | : | Rp<br>-           |     |  |        |                   |
|  |  |  |               |         |  | <i>Belanja tidak terduga</i> | : | Rp<br>-           |     |  |        |                   |
|  |  |  |               |         |  | <i>Belanja transfer</i>      | : | Rp<br>-           |     |  |        |                   |
|  |  |  |               |         |  |                              |   |                   |     |  |        |                   |
|  | Pemeliharaan/Rehabilitasi Sarana dan Prasarana Gedung Kantor atau Bangunan Lainnya | Jumlah Sarana dan Prasarana Gedung Kantor atau Bangunan Lainnya yang Dipelihara/Direhabilitasi | Kab. Pasuruan | 10 Unit |  |                              |   | Rp<br>187,773,930 | DAU |  | 7 Unit | Rp<br>170,000,000 |
|  |  |  |               |         |  | <i>Belanja operasi</i>       | : | Rp<br>187,773,930 |     |  |        |                   |
|  |  |  |               |         |  | Belanja pegawai              | : | Rp<br>-           |     |  |        |                   |
|  |  |  |               |         |  | Belanja barang dan jasa      | : | Rp<br>187,773,930 |     |  |        |                   |
|  |  |  |               |         |  | Belanja bunga                | : | Rp<br>-           |     |  |        |                   |
|  |  |  |               |         |  | Belanja subsidi              | : | Rp<br>-           |     |  |        |                   |

|  |  |   |                      |               |  |                              |   |                         |            |  |                   |                         |
|--|--|---|----------------------|---------------|--|------------------------------|---|-------------------------|------------|--|-------------------|-------------------------|
|  |  |   |                      |               |  | Belanja hibah                | : | Rp<br>-                 |            |  |                   |                         |
|  |  |   |                      |               |  | Belanja bantuan sosial       | : | Rp<br>-                 |            |  |                   |                         |
|  |  |   |                      |               |  | <i>Belanja modal</i>         | : | <i>Rp</i><br>-          |            |  |                   |                         |
|  |  |   |                      |               |  | <i>Belanja tidak terduga</i> | : | <i>Rp</i><br>-          |            |  |                   |                         |
|  |  |   |                      |               |  | <i>Belanja transfer</i>      | : | <i>Rp</i><br>-          |            |  |                   |                         |
|  |  |   |                      |               |  |                              |   |                         |            |  |                   |                         |
|  | Pemeliharaan/Rehabilitasi Gedung Kantor dan Bangunan Lainnya | Jumlah Gedung Kantor dan Bangunan Lainnya yang Dipelihara/ Direhabilitasi | <i>Kab. Pasuruan</i> | <i>1 Unit</i> |  |                              |   | Rp<br>30,000,000        | <i>DAU</i> |  | <i>48 Laporan</i> | <i>Rp</i><br>30,000,000 |
|  |  |   |                      |               |  | <i>Belanja operasi</i>       | : | <i>Rp</i><br>30,000,000 |            |  |                   |                         |
|  |  |   |                      |               |  | Belanja pegawai              | : | Rp<br>-                 |            |  |                   |                         |
|  |  |   |                      |               |  | Belanja barang dan jasa      | : | Rp<br>30,000,000        |            |  |                   |                         |
|  |  |   |                      |               |  | Belanja bunga                | : | Rp<br>-                 |            |  |                   |                         |

|  |   |  |      |  |  |                              |   |                      |  |  |      |               |
|--|---|--|------|--|--|------------------------------|---|----------------------|--|--|------|---------------|
|  |   |  |      |  |  | Belanja subsidi              | : | Rp<br>-              |  |  |      |               |
|  |   |  |      |  |  | Belanja hibah                | : | Rp<br>-              |  |  |      |               |
|  |   |  |      |  |  | Belanja bantuan sosial       | : | Rp<br>-              |  |  |      |               |
|  |   |  |      |  |  | <i>Belanja modal</i>         | : | <i>Rp</i><br>-       |  |  |      |               |
|  |   |  |      |  |  | <i>Belanja tidak terduga</i> | : | <i>Rp</i><br>-       |  |  |      |               |
|  |   |  |      |  |  | <i>Belanja transfer</i>      | : | <i>Rp</i><br>-       |  |  |      |               |
|  |   |  |      |  |  |                              |   |                      |  |  |      |               |
| <b>URUSAN PEMERINTAHAN WAJIB YANG BERKAITAN DENGAN PELAYANAN DASAR</b>       |   |  |      |  |  |                              |   |                      |  |  |      |               |
| <b>Bidang Ketenteraman dan Ketertiban Umum serta Perlindungan Masyarakat</b> |   |  |      |  |  |                              |   |                      |  |  |      |               |
| <b>Program Penanggulangan Bencana</b>  | <b>Persentase Layanan dan Regulasi Penanggulangan Bencana</b> |  | 100% |  |  |                              |   | <b>5,005,303,274</b> |  |  | 100% | 5,655,568,438 |

|  |  |  |               |         |  |                         |   |             |     |  |         |             |
|--|--|--|---------------|---------|--|-------------------------|---|-------------|-----|--|---------|-------------|
|  | Pelayanan Informasi Rawan Bencana Kabupaten/Kota | Jumlah Informasi Rawan Bencana yang Tersampaikan       | Kab. Pasuruan | 83 Giat |  |                         |   | 725,138,000 | DAU |  | 83 Giat | 817,185,500 |
|  | Penyusunan Kajian Risiko Bencana Kabupaten/Kota  | Jumlah Dokumen Kajian Risiko Bencana yang Dilegalisasi | Kab. Pasuruan | 0       |  |                         |   | Rp -        | DAU |  | 0       | -           |
|  |  |  |               |         |  | Belanja operasi         | : | Rp -        |     |  |         |             |
|  |  |  |               |         |  | Belanja pegawai         | : | Rp -        |     |  |         |             |
|  |  |  |               |         |  | Belanja barang dan jasa | : | Rp -        |     |  |         |             |
|  |  |  |               |         |  | Belanja bunga           | : | Rp -        |     |  |         |             |
|  |  |  |               |         |  | Belanja subsidi         | : | Rp -        |     |  |         |             |
|  |  |  |               |         |  | Belanja hibah           | : | Rp -        |     |  |         |             |

|  |   |   |               |             |  |                         |   |                   |     |  |             |                   |
|--|---|---|---------------|-------------|--|-------------------------|---|-------------------|-----|--|-------------|-------------------|
|  |   |   |               |             |  | Belanja bantuan sosial  | : | Rp<br>-           |     |  |             |                   |
|  |   |   |               |             |  | Belanja modal           | : | Rp<br>-           |     |  |             |                   |
|  |   |   |               |             |  | Belanja tidak terduga   | : | Rp<br>-           |     |  |             |                   |
|  |   |   |               |             |  | Belanja transfer        | : | Rp<br>-           |     |  |             |                   |
|  | Sosialisasi, Komunikasi, Informasi dan Edukasi (KIE) Rawan Bencana Kabupaten/Kota (Per Jenis Bencana) | Jumlah Orang yang Mendapatkan Sosialisasi, Komunikasi, Informasi dan Edukasi (KIE) Rawan Bencana Kabupaten/Kota (Per Jenis Bencana) Secara Tatap Muka kepada Penduduk yang Tinggal di Daerah Rawan Bencana Sesuai Jenis Ancaman yang Ada di Kawasan Tempat Tinggalnya | Kab. Pasuruan | 3.320 Orang |  |                         |   | Rp<br>725,138,000 | DAU |  | 3.320 Orang | Rp<br>817,185,500 |
|  |   |   |               |             |  | Belanja operasi         | : | Rp<br>506,438,000 |     |  |             |                   |
|  |   |   |               |             |  | Belanja pegawai         | : | Rp<br>-           |     |  |             |                   |
|  |   |   |               |             |  | Belanja barang dan jasa | : | Rp<br>506,438,000 |     |  |             |                   |
|  |   |   |               |             |  | Belanja bunga           | : | Rp<br>-           |     |  |             |                   |

|  |  |   |               |           |  |                              |   |                   |     |  |           |               |
|--|--|---|---------------|-----------|--|------------------------------|---|-------------------|-----|--|-----------|---------------|
|  |  |   |               |           |  | Belanja subsidi              | : | Rp<br>-           |     |  |           |               |
|  |  |   |               |           |  | Belanja hibah                | : | Rp<br>-           |     |  |           |               |
|  |  |   |               |           |  | Belanja bantuan sosial       | : | Rp<br>-           |     |  |           |               |
|  |  |   |               |           |  | <i>Belanja modal</i>         | : | Rp<br>218,700,000 |     |  |           |               |
|  |  |   |               |           |  | <i>Belanja tidak terduga</i> | : | Rp<br>-           |     |  |           |               |
|  |  |   |               |           |  | <i>Belanja transfer</i>      | : | Rp<br>-           |     |  |           |               |
|  |  |   |               |           |  |                              |   |                   |     |  |           |               |
|  | Pelayanan Pencegahan dan Kesiapsiagaan Terhadap Bencana  | Persentase Layanan Pencegahan dan Kesiapsiagaan terhadap Bencana yang dilaksanakan sesuai ketentuan | Kab. Pasuruan | 100%      |  |                              |   | 1,980,165,274     | DAU |  | 100%      | 2,088,382,938 |
|  | Penyusunan Rencana Penanggulangan Bencana Kabupaten/Kota | Jumlah Dokumen Rencana Penanggulangan Bencana yang Dilegalisasi                                     | Kab. Pasuruan | 0 Dokumen |  |                              |   | Rp<br>-           | DAU |  | 1 Dokumen | 100,000,000   |
|  |  |   |               |           |  | <i>Belanja operasi</i>       | : | Rp<br>-           |     |  |           |               |
|  |  |   |               |           |  | Belanja pegawai              | : | Rp<br>-           |     |  |           |               |

|  |  |   |                      |                 |  |                              |   |                                 |            |  |                 |                    |
|--|--|---|----------------------|-----------------|--|------------------------------|---|---------------------------------|------------|--|-----------------|--------------------|
|  |  |   |                      |                 |  | Belanja barang dan jasa      | : | Rp<br>-                         |            |  |                 |                    |
|  |  |   |                      |                 |  | Belanja bunga                | : | Rp<br>-                         |            |  |                 |                    |
|  |  |   |                      |                 |  | Belanja subsidi              | : | Rp<br>-                         |            |  |                 |                    |
|  |  |   |                      |                 |  | Belanja hibah                | : | Rp<br>-                         |            |  |                 |                    |
|  |  |   |                      |                 |  | Belanja bantuan sosial       | : | Rp<br>-                         |            |  |                 |                    |
|  |  |   |                      |                 |  | <i>Belanja modal</i>         | : | <i>Rp</i><br>-                  |            |  |                 |                    |
|  |  |   |                      |                 |  | <i>Belanja tidak terduga</i> | : | <i>Rp</i><br>-                  |            |  |                 |                    |
|  |  |   |                      |                 |  | <i>Belanja transfer</i>      | : | <i>Rp</i><br>-                  |            |  |                 |                    |
|  | Pelatihan Pencegahan dan Mitigasi Bencana Kabupaten/Kota | Jumlah Warga Negara dan Aparatur yang Mengikuti Pelatihan Pencegahan dan Mitigasi Bencana | <i>Kab. Pasuruan</i> | <i>80 Orang</i> |  |                              |   | Rp<br>130,344,000               | <i>DAU</i> |  | <i>80 Orang</i> | <i>130,344,000</i> |
|  |  |   |                      |                 |  | <i>Belanja operasi</i>       | : | <i>Rp</i><br><i>130,344,000</i> |            |  |                 |                    |
|  |  |   |                      |                 |  | Belanja pegawai              | : | Rp<br>-                         |            |  |                 |                    |

|  |  |   |                      |   |  |                              |   |                   |            |  |  |                    |
|--|--|---|----------------------|---|--|------------------------------|---|-------------------|------------|--|--|--------------------|
|  |  |   |                      |   |  | Belanja barang dan jasa      | : | Rp<br>130,344,000 |            |  |  |                    |
|  |  |   |                      |   |  | Belanja bunga                | : | Rp<br>-           |            |  |  |                    |
|  |  |   |                      |   |  | Belanja subsidi              | : | Rp<br>-           |            |  |  |                    |
|  |  |   |                      |   |  | Belanja hibah                | : | Rp<br>-           |            |  |  |                    |
|  |  |   |                      |   |  | Belanja bantuan sosial       | : | Rp<br>-           |            |  |  |                    |
|  |  |   |                      |   |  | <i>Belanja modal</i>         | : | <i>Rp</i><br>-    |            |  |  |                    |
|  |  |   |                      |   |  | <i>Belanja tidak terduga</i> | : | <i>Rp</i><br>-    |            |  |  |                    |
|  |  |   |                      |   |  | <i>Belanja transfer</i>      | : | <i>Rp</i><br>-    |            |  |  |                    |
|  | Pengendalian Operasi dan Penyediaan Sarana Prasarana Kesiapsiagaan Terhadap Bencana Kabupaten/Kota | Jumlah Dokumen Hasil Pengendalian Operasi dan Penyediaan Sarana Prasarana Kesiapsiagaan Terhadap Bencana Kabupaten/Kota | <i>Kab. Pasuruan</i> | <i>1 Dokumen (12 dok; 4 unit EWS; 1 Receiver; pendu</i> |  |                              |   | Rp<br>945,182,735 | <i>DAU</i> |  | <i>1 Dokumen (12 dok; 4 unit EWS; 1 Receiver ; pendukung PUSDALO</i> | <i>548,325,000</i> |



|  |  |   |                      |                    |  |                              |   |                   |            |  |                    |                  |
|--|--|---|----------------------|--------------------|--|------------------------------|---|-------------------|------------|--|--------------------|------------------|
|  |  |   |                      |                    |  | <i>Belanja modal</i>         | : | Rp<br>883,154,735 |            |  |                    |                  |
|  |  |   |                      |                    |  | <i>Belanja tidak terduga</i> | : | Rp<br>-           |            |  |                    |                  |
|  |  |   |                      |                    |  | <i>Belanja transfer</i>      | : | Rp<br>-           |            |  |                    |                  |
|  | Penyediaan Peralatan Perlindungan dan Kesiapsiagaan Terhadap Bencana | Jumlah Peralatan Penyelamatan Diri bagi Individu Warga Negara, Keluarga, maupun Petugas | <i>Kab. Pasuruan</i> | 122<br><i>Unit</i> |  |                              |   | Rp<br>34,170,000  | <i>DAU</i> |  | 252<br><i>Unit</i> | Rp<br>70,890,000 |
|  |  |   |                      |                    |  | <i>Belanja operasi</i>       | : | Rp<br>34,170,000  |            |  |                    |                  |
|  |  |   |                      |                    |  | Belanja pegawai              | : | Rp<br>-           |            |  |                    |                  |
|  |  |   |                      |                    |  | Belanja barang dan jasa      | : | Rp<br>34,170,000  |            |  |                    |                  |
|  |  |   |                      |                    |  | Belanja bunga                | : | Rp<br>-           |            |  |                    |                  |
|  |  |   |                      |                    |  | Belanja subsidi              | : | Rp<br>-           |            |  |                    |                  |
|  |  |   |                      |                    |  | Belanja hibah                | : | Rp<br>-           |            |  |                    |                  |

|  |  |   |   |               |           |                              |   |                  |     |  |           |                  |
|--|--|---|---|---------------|-----------|------------------------------|---|------------------|-----|--|-----------|------------------|
|  |  |   |   |               |           | Belanja bantuan sosial       | : | Rp<br>-          |     |  |           |                  |
|  |  |   |   |               |           | <i>Belanja modal</i>         | : | Rp<br>-          |     |  |           |                  |
|  |  |   |   |               |           | <i>Belanja tidak terduga</i> | : | Rp<br>-          |     |  |           |                  |
|  |  |   |   |               |           | <i>Belanja transfer</i>      | : | Rp<br>-          |     |  |           |                  |
|  |  | Pengelolaan Risiko Bencana Kabupaten/Kota | Jumlah Dokumen Analisis Risiko Bencana pada Kegiatan Pembangunan yang Mempunyai Risiko Tinggi Menimbulkan Bencana | Kab. Pasuruan | 1 Dokumen |                              |   | Rp<br>68,068,539 | DAU |  | 1 Dokumen | Rp<br>75,661,938 |
|  |  |   |   |               |           | <i>Belanja operasi</i>       | : | Rp<br>68,068,539 |     |  |           |                  |
|  |  |   |   |               |           | Belanja pegawai              | : | Rp<br>-          |     |  |           |                  |
|  |  |   |   |               |           | Belanja barang dan jasa      | : | Rp<br>68,068,539 |     |  |           |                  |
|  |  |   |   |               |           | Belanja bunga                | : | Rp<br>-          |     |  |           |                  |
|  |  |   |   |               |           | Belanja subsidi              | : | Rp<br>-          |     |  |           |                  |

|  |  |  |                      |                  |  |                              |   |                          |            |  |                  |                   |
|--|--|--|----------------------|------------------|--|------------------------------|---|--------------------------|------------|--|------------------|-------------------|
|  |  |  |                      |                  |  | Belanja hibah                | : | Rp<br>-                  |            |  |                  |                   |
|  |  |  |                      |                  |  | Belanja bantuan sosial       | : | Rp<br>-                  |            |  |                  |                   |
|  |  |  |                      |                  |  | <i>Belanja modal</i>         | : | <i>Rp</i><br>-           |            |  |                  |                   |
|  |  |  |                      |                  |  | <i>Belanja tidak terduga</i> | : | <i>Rp</i><br>-           |            |  |                  |                   |
|  |  |  |                      |                  |  | <i>Belanja transfer</i>      | : | <i>Rp</i><br>-           |            |  |                  |                   |
|  | Penguatan Kapasitas Kawasan untuk Pencegahan dan Kesiapsiagaan | Jumlah Kawasan yang Ditingkatkan Kapasitasnya dalam Pencegahan dan Kesiapsiagaan Bencana | <i>Kab. Pasuruan</i> | <i>4 Kawasan</i> |  |                              |   | Rp<br>251,334,000        | <i>DAU</i> |  | <i>5 Kawasan</i> | Rp<br>354,192,000 |
|  |  |  |                      |                  |  | <i>Belanja operasi</i>       | : | <i>Rp</i><br>242,586,000 |            |  |                  |                   |
|  |  |  |                      |                  |  | Belanja pegawai              | : | Rp<br>-                  |            |  |                  |                   |
|  |  |  |                      |                  |  | Belanja barang dan jasa      | : | Rp<br>242,586,000        |            |  |                  |                   |
|  |  |  |                      |                  |  | Belanja bunga                | : | Rp<br>-                  |            |  |                  |                   |
|  |  |  |                      |                  |  | Belanja subsidi              | : | Rp<br>-                  |            |  |                  |                   |

|  |  |  |               |          |  |                              |   |                   |     |  |          |             |
|--|--|--|---------------|----------|--|------------------------------|---|-------------------|-----|--|----------|-------------|
|  |  |  |               |          |  | Belanja hibah                | : | Rp<br>-           |     |  |          |             |
|  |  |  |               |          |  | Belanja bantuan sosial       | : | Rp<br>-           |     |  |          |             |
|  |  |  |               |          |  | <i>Belanja modal</i>         | : | Rp<br>8,748,000   |     |  |          |             |
|  |  |  |               |          |  | <i>Belanja tidak terduga</i> | : | Rp<br>-           |     |  |          |             |
|  |  |  |               |          |  | <i>Belanja transfer</i>      | : | Rp<br>-           |     |  |          |             |
|  | Pengembangan Kapasitas Tim Reaksi Cepat (TRC) Bencana Kabupaten/Kota | Jumlah Personil TRC yang Dikembangkan Kapasitas Teknis dan Manajerialnya | Kab. Pasuruan | 40 Orang |  |                              |   | Rp<br>168,149,000 | DAU |  | 40 Orang | 211,899,000 |
|  |  |  |               |          |  | <i>Belanja operasi</i>       | : | Rp<br>168,149,000 |     |  |          |             |
|  |  |  |               |          |  | Belanja pegawai              | : | Rp<br>-           |     |  |          |             |
|  |  |  |               |          |  | Belanja barang dan jasa      | : | Rp<br>168,149,000 |     |  |          |             |
|  |  |  |               |          |  | Belanja bunga                | : | Rp<br>-           |     |  |          |             |
|  |  |  |               |          |  | Belanja subsidi              | : | Rp<br>-           |     |  |          |             |

|  |                               |  |               |   |  |                              |   |             |     |  |           |                |
|--|-------------------------------|--|---------------|---|--|------------------------------|---|-------------|-----|--|-----------|----------------|
|  |                               |  |               |   |  | Belanja hibah                | : | Rp -        |     |  |           |                |
|  |                               |  |               |   |  | Belanja bantuan sosial       | : | Rp -        |     |  |           |                |
|  |                               |  |               |   |  | <i>Belanja modal</i>         | : | <i>Rp -</i> |     |  |           |                |
|  |                               |  |               |   |  | <i>Belanja tidak terduga</i> | : | <i>Rp -</i> |     |  |           |                |
|  |                               |  |               |   |  | <i>Belanja transfer</i>      | : | <i>Rp -</i> |     |  |           |                |
|  | Penyusunan Rencana Kontijensi | Jumlah Dokumen Rencana Kontinjensi yang Dilegalisasi | Kab. Pasuruan | 0 |  |                              |   | Rp -        | DAU |  | 1 Dokumen | Rp 232,972,000 |
|  |                               |  |               |   |  | <i>Belanja operasi</i>       | : | <i>Rp -</i> |     |  |           |                |
|  |                               |  |               |   |  | Belanja pegawai              | : | Rp -        |     |  |           |                |
|  |                               |  |               |   |  | Belanja barang dan jasa      | : | Rp -        |     |  |           |                |
|  |                               |  |               |   |  | Belanja bunga                | : | Rp -        |     |  |           |                |
|  |                               |  |               |   |  | Belanja subsidi              | : | Rp -        |     |  |           |                |

|  |                                      |   |               |            |  |                              |   |                          |     |  |            |                   |
|--|--------------------------------------|---|---------------|------------|--|------------------------------|---|--------------------------|-----|--|------------|-------------------|
|  |                                      |   |               |            |  | Belanja hibah                | : | Rp<br>-                  |     |  |            |                   |
|  |                                      |   |               |            |  | Belanja bantuan sosial       | : | Rp<br>-                  |     |  |            |                   |
|  |                                      |   |               |            |  | <i>Belanja modal</i>         | : | <i>Rp</i><br>-           |     |  |            |                   |
|  |                                      |   |               |            |  | <i>Belanja tidak terduga</i> | : | <i>Rp</i><br>-           |     |  |            |                   |
|  |                                      |   |               |            |  | <i>Belanja transfer</i>      | : | <i>Rp</i><br>-           |     |  |            |                   |
|  | Gladi Kesiapsiagaan Terhadap Bencana | Jumlah Aparatur dan Warga Negara yang Mengikuti Gladi Kesiapsiagaan | Kab. Pasuruan | 1055 Orang |  |                              |   | Rp<br>231,765,000        | DAU |  | 1290 Orang | Rp<br>261,795,000 |
|  |                                      |   |               |            |  | <i>Belanja operasi</i>       | : | <i>Rp</i><br>231,765,000 |     |  |            |                   |
|  |                                      |   |               |            |  | Belanja pegawai              | : | Rp<br>-                  |     |  |            |                   |
|  |                                      |   |               |            |  | Belanja barang dan jasa      | : | Rp<br>231,765,000        |     |  |            |                   |
|  |                                      |   |               |            |  | Belanja bunga                | : | Rp<br>-                  |     |  |            |                   |
|  |                                      |   |               |            |  | Belanja subsidi              | : | Rp<br>-                  |     |  |            |                   |

|  |   |  |                      |                  |  |                              |   |                           |            |  |          |   |
|--|---|--|----------------------|------------------|--|------------------------------|---|---------------------------|------------|--|----------|---|
|  |   |  |                      |                  |  | Belanja hibah                | : | Rp<br>-                   |            |  |          |   |
|  |   |  |                      |                  |  | Belanja bantuan sosial       | : | Rp<br>-                   |            |  |          |   |
|  |   |  |                      |                  |  | <i>Belanja modal</i>         | : | <i>Rp<br/>-</i>           |            |  |          |   |
|  |   |  |                      |                  |  | <i>Belanja tidak terduga</i> | : | <i>Rp<br/>-</i>           |            |  |          |   |
|  |   |  |                      |                  |  | <i>Belanja transfer</i>      | : | <i>Rp<br/>-</i>           |            |  |          |   |
|  | Penyusunan Rencana Penanggulangan Kedaruratan Bencana | Jumlah Dokumen Rencana Penanggulangan Kedaruratan Bencana (RPKB) yang Dilegalisasi | <i>Kab. Pasuruan</i> | <i>1 Dokumen</i> |  |                              |   | Rp<br>100,000,000         | <i>DAU</i> |  | <i>0</i> | - |
|  |   |  |                      |                  |  | <i>Belanja operasi</i>       | : | <i>Rp<br/>100,000,000</i> |            |  |          |   |
|  |   |  |                      |                  |  | Belanja pegawai              | : | Rp<br>-                   |            |  |          |   |
|  |   |  |                      |                  |  | Belanja barang dan jasa      | : | Rp<br>100,000,000         |            |  |          |   |
|  |   |  |                      |                  |  | Belanja bunga                | : | Rp<br>-                   |            |  |          |   |
|  |   |  |                      |                  |  | Belanja subsidi              | : | Rp<br>-                   |            |  |          |   |

|  |   |  |               |             |  |                              |   |                          |     |  |             |                   |
|--|---|--|---------------|-------------|--|------------------------------|---|--------------------------|-----|--|-------------|-------------------|
|  |   |  |               |             |  | Belanja hibah                | : | Rp<br>-                  |     |  |             |                   |
|  |   |  |               |             |  | Belanja bantuan sosial       | : | Rp<br>-                  |     |  |             |                   |
|  |   |  |               |             |  | <i>Belanja modal</i>         | : | <i>Rp<br/>-</i>          |     |  |             |                   |
|  |   |  |               |             |  | <i>Belanja tidak terduga</i> | : | <i>Rp<br/>-</i>          |     |  |             |                   |
|  |   |  |               |             |  | <i>Belanja transfer</i>      | : | <i>Rp<br/>-</i>          |     |  |             |                   |
|  | Pelatihan Keluarga Tanggap Bencana Alam | Jumlah Keluarga yang Mengikuti Pelatihan Keluarga Tanggap Bencana Alam | Kab. Pasuruan | 27 Keluarga |  |                              |   | Rp<br>51,152,000         | DAU |  | 53 Keluarga | Rp<br>102,304,000 |
|  |   |  |               |             |  | <i>Belanja operasi</i>       | : | <i>Rp<br/>51,152,000</i> |     |  |             |                   |
|  |   |  |               |             |  | Belanja pegawai              | : | Rp<br>-                  |     |  |             |                   |
|  |   |  |               |             |  | Belanja barang dan jasa      | : | Rp<br>51,152,000         |     |  |             |                   |
|  |   |  |               |             |  | Belanja bunga                | : | Rp<br>-                  |     |  |             |                   |
|  |   |  |               |             |  | Belanja subsidi              | : | Rp<br>-                  |     |  |             |                   |

|  |  |   |               |           |  |                              |   |                        |     |  |           |                     |
|--|--|---|---------------|-----------|--|------------------------------|---|------------------------|-----|--|-----------|---------------------|
|  |  |   |               |           |  | Belanja hibah                | : | Rp<br>-                |     |  |           |                     |
|  |  |   |               |           |  | Belanja bantuan sosial       | : | Rp<br>-                |     |  |           |                     |
|  |  |   |               |           |  | <i>Belanja modal</i>         | : | <i>Rp</i><br>-         |     |  |           |                     |
|  |  |   |               |           |  | <i>Belanja tidak terduga</i> | : | <i>Rp</i><br>-         |     |  |           |                     |
|  |  |   |               |           |  | <i>Belanja transfer</i>      | : | <i>Rp</i><br>-         |     |  |           |                     |
|  | Pelayanan Penyelamatan dan Evakuasi Korban Bencana                 | Persentase Warga Negara yang Memperoleh Layanan Bantuan Sosial serta Penyelamatan dan Evakuasi Korban | Kab. Pasuruan | 100%      |  |                              |   | Rp<br>1,800,000,000    | DAU |  | 100%      | Rp<br>2,000,000,000 |
|  | Respon Cepat Kejadian Luar Biasa Penyakit/Wabah Zoonosis Prioritas | Jumlah Laporan Koordinasi Respon Cepat Kejadian Luar Biasa Penyakit/Wabah Prioritas                   | Kab. Pasuruan | 1 Laporan |  |                              |   | Rp<br>3,750,000        | DAU |  | 1 Laporan | Rp<br>3,750,000     |
|  |  |   |               |           |  | <i>Belanja operasi</i>       | : | <i>Rp</i><br>3,750,000 |     |  |           |                     |
|  |  |   |               |           |  | Belanja pegawai              | : | Rp<br>-                |     |  |           |                     |
|  |  |   |               |           |  | Belanja barang dan jasa      | : | Rp<br>3,750,000        |     |  |           |                     |
|  |  |   |               |           |  | Belanja bunga                | : | Rp<br>-                |     |  |           |                     |

|  |  |   |   |                      |                   |                              |   |                                 |            |  |                   |                    |
|--|--|---|---|----------------------|-------------------|------------------------------|---|---------------------------------|------------|--|-------------------|--------------------|
|  |  |   |   |                      |                   | Belanja subsidi              | : | Rp<br>-                         |            |  |                   |                    |
|  |  |   |   |                      |                   | Belanja hibah                | : | Rp<br>-                         |            |  |                   |                    |
|  |  |   |   |                      |                   | Belanja bantuan sosial       | : | Rp<br>-                         |            |  |                   |                    |
|  |  |   |   |                      |                   | <i>Belanja modal</i>         | : | <i>Rp</i><br>-                  |            |  |                   |                    |
|  |  |   |   |                      |                   | <i>Belanja tidak terduga</i> | : | <i>Rp</i><br>-                  |            |  |                   |                    |
|  |  |   |   |                      |                   | <i>Belanja transfer</i>      | : | <i>Rp</i><br>-                  |            |  |                   |                    |
|  |  | Respon Cepat Darurat Bencana Kabupaten/Kota | SK Penetapan Status Darurat Bencana dan SKPDB yang Ditetapkan Paling Lama 1x24 Jam berdasarkan Hasil Dokumen Laporan Kaji Cepat | <i>Kab. Pasuruan</i> | <i>15 Dokumen</i> |                              |   | Rp<br>501,570,000               | <i>DAU</i> |  | <i>15 Dokumen</i> | <i>636,370,000</i> |
|  |  |   |   |                      |                   | <i>Belanja operasi</i>       | : | <i>Rp</i><br><i>479,070,000</i> |            |  |                   |                    |
|  |  |   |   |                      |                   | Belanja pegawai              | : | Rp<br>-                         |            |  |                   |                    |
|  |  |   |   |                      |                   | Belanja barang dan jasa      | : | Rp<br>479,070,000               |            |  |                   |                    |

|  |   |  |                      |                   |  |                              |   |                          |            |  |                   |                   |
|--|---|--|----------------------|-------------------|--|------------------------------|---|--------------------------|------------|--|-------------------|-------------------|
|  |   |  |                      |                   |  | Belanja bunga                | : | Rp<br>-                  |            |  |                   |                   |
|  |   |  |                      |                   |  | Belanja subsidi              | : | Rp<br>-                  |            |  |                   |                   |
|  |   |  |                      |                   |  | Belanja hibah                | : | Rp<br>-                  |            |  |                   |                   |
|  |   |  |                      |                   |  | Belanja bantuan sosial       | : | Rp<br>-                  |            |  |                   |                   |
|  |   |  |                      |                   |  | <i>Belanja modal</i>         | : | <i>Rp<br/>22,500,000</i> |            |  |                   |                   |
|  |   |  |                      |                   |  | <i>Belanja tidak terduga</i> | : | <i>Rp<br/>-</i>          |            |  |                   |                   |
|  |   |  |                      |                   |  | <i>Belanja transfer</i>      | : | <i>Rp<br/>-</i>          |            |  |                   |                   |
|  | Pencarian, Pertolongan dan Evakuasi Korban Bencana Kabupaten/Kota | Jumlah Korban yang Berhasil Ditemukan, Ditolong, dan Dievakuasi Per Jenis Kejadian Bencana | <i>Kab. Pasuruan</i> | <i>1000 Orang</i> |  |                              |   | Rp<br>31,500,000         | <i>DAU</i> |  | <i>1000 Orang</i> | <i>31,500,000</i> |
|  |   |  |                      |                   |  | <i>Belanja operasi</i>       | : | <i>Rp<br/>31,500,000</i> |            |  |                   |                   |
|  |   |  |                      |                   |  | Belanja pegawai              | : | Rp<br>-                  |            |  |                   |                   |

|  |   |   |                      |                  |  |                              |   |                            |            |  |                  |                     |
|--|---|---|----------------------|------------------|--|------------------------------|---|----------------------------|------------|--|------------------|---------------------|
|  |   |   |                      |                  |  | Belanja barang dan jasa      | : | Rp<br>31,500,000           |            |  |                  |                     |
|  |   |   |                      |                  |  | Belanja bunga                | : | Rp<br>-                    |            |  |                  |                     |
|  |   |   |                      |                  |  | Belanja subsidi              | : | Rp<br>-                    |            |  |                  |                     |
|  |   |   |                      |                  |  | Belanja hibah                | : | Rp<br>-                    |            |  |                  |                     |
|  |   |   |                      |                  |  | Belanja bantuan sosial       | : | Rp<br>-                    |            |  |                  |                     |
|  |   |   |                      |                  |  | <i>Belanja modal</i>         | : | <i>Rp</i><br>-             |            |  |                  |                     |
|  |   |   |                      |                  |  | <i>Belanja tidak terduga</i> | : | <i>Rp</i><br>-             |            |  |                  |                     |
|  |   |   |                      |                  |  | <i>Belanja transfer</i>      | : | <i>Rp</i><br>-             |            |  |                  |                     |
|  | Penyediaan Logistik Penyelamatan dan Evakuasi Korban Bencana Kabupaten/Kota | Jumlah Korban Bencana yang Mendapatkan Distribusi Logistik Penyelamatan dan Evakuasi Korban Bencana | <i>Kab. Pasuruan</i> | <i>200 Orang</i> |  |                              |   | Rp<br>1,255,680,000        | <i>DAU</i> |  | <i>300 Orang</i> | Rp<br>1,320,880,000 |
|  |   |   |                      |                  |  | <i>Belanja operasi</i>       | : | <i>Rp</i><br>1,235,680,000 |            |  |                  |                     |
|  |   |   |                      |                  |  | Belanja pegawai              | : | Rp<br>-                    |            |  |                  |                     |

|  |  |   |                      |                  |  |                              |   |                          |            |  |                  |                  |
|--|--|---|----------------------|------------------|--|------------------------------|---|--------------------------|------------|--|------------------|------------------|
|  |  |   |                      |                  |  | Belanja barang dan jasa      | : | Rp<br>1,235,680,000      |            |  |                  |                  |
|  |  |   |                      |                  |  | Belanja bunga                | : | Rp<br>-                  |            |  |                  |                  |
|  |  |   |                      |                  |  | Belanja subsidi              | : | Rp<br>-                  |            |  |                  |                  |
|  |  |   |                      |                  |  | Belanja hibah                | : | Rp<br>-                  |            |  |                  |                  |
|  |  |   |                      |                  |  | Belanja bantuan sosial       | : | Rp<br>-                  |            |  |                  |                  |
|  |  |   |                      |                  |  | <i>Belanja modal</i>         | : | <i>Rp<br/>20,000,000</i> |            |  |                  |                  |
|  |  |   |                      |                  |  | <i>Belanja tidak terduga</i> | : | <i>Rp<br/>-</i>          |            |  |                  |                  |
|  |  |   |                      |                  |  | <i>Belanja transfer</i>      | : | <i>Rp<br/>-</i>          |            |  |                  |                  |
|  | Aktivasi Sistem Komando Penanganan Darurat Bencana | Jumlah Laporan Pelaksanaan Aktivasi Sistem Komando Penanganan Darurat Bencana | <i>Kab. Pasuruan</i> | <i>1 Laporan</i> |  |                              |   | Rp<br>3,750,000          | <i>DAU</i> |  | <i>1 Laporan</i> | <i>3,750,000</i> |
|  |  |   |                      |                  |  | <i>Belanja operasi</i>       | : | <i>Rp<br/>3,750,000</i>  |            |  |                  |                  |
|  |  |   |                      |                  |  | Belanja pegawai              | : | Rp<br>-                  |            |  |                  |                  |

|  |  |   |                      |                  |  |                              |   |                               |            |  |                  |                  |
|--|--|---|----------------------|------------------|--|------------------------------|---|-------------------------------|------------|--|------------------|------------------|
|  |  |   |                      |                  |  | Belanja barang dan jasa      | : | Rp<br>3,750,000               |            |  |                  |                  |
|  |  |   |                      |                  |  | Belanja bunga                | : | Rp<br>-                       |            |  |                  |                  |
|  |  |   |                      |                  |  | Belanja subsidi              | : | Rp<br>-                       |            |  |                  |                  |
|  |  |   |                      |                  |  | Belanja hibah                | : | Rp<br>-                       |            |  |                  |                  |
|  |  |   |                      |                  |  | Belanja bantuan sosial       | : | Rp<br>-                       |            |  |                  |                  |
|  |  |   |                      |                  |  | <i>Belanja modal</i>         | : | <i>Rp</i><br>-                |            |  |                  |                  |
|  |  |   |                      |                  |  | <i>Belanja tidak terduga</i> | : | <i>Rp</i><br>-                |            |  |                  |                  |
|  |  |   |                      |                  |  | <i>Belanja transfer</i>      | : | <i>Rp</i><br>-                |            |  |                  |                  |
|  | Respon Cepat Bencana Non Alam Epidemi/Wabah Penyakit | SK Penetapan Status Darurat Bencana dan SKPDB yang Ditetapkan Paling Lama 1x24 Jam berdasarkan Hasil Dokumen Laporan Investigasi KLB dan Epidemiologi Terpadu | <i>Kab. Pasuruan</i> | <i>1 Dokumen</i> |  |                              |   | Rp<br>3,750,000               | <i>DAU</i> |  | <i>1 Dokumen</i> | <i>3,750,000</i> |
|  |  |   |                      |                  |  | <i>Belanja operasi</i>       | : | <i>Rp</i><br><i>3,750,000</i> |            |  |                  |                  |
|  |  |   |                      |                  |  | Belanja pegawai              | : | Rp<br>-                       |            |  |                  |                  |

|  |  |   |               |           |  |                              |   |                 |     |  |           |                   |
|--|--|---|---------------|-----------|--|------------------------------|---|-----------------|-----|--|-----------|-------------------|
|  |  |   |               |           |  | Belanja barang dan jasa      | : | Rp<br>3,750,000 |     |  |           |                   |
|  |  |   |               |           |  | Belanja bunga                | : | Rp<br>-         |     |  |           |                   |
|  |  |   |               |           |  | Belanja subsidi              | : | Rp<br>-         |     |  |           |                   |
|  |  |   |               |           |  | Belanja hibah                | : | Rp<br>-         |     |  |           |                   |
|  |  |   |               |           |  | Belanja bantuan sosial       | : | Rp<br>-         |     |  |           |                   |
|  |  |   |               |           |  | <i>Belanja modal</i>         | : | <i>Rp</i><br>-  |     |  |           |                   |
|  |  |   |               |           |  | <i>Belanja tidak terduga</i> | : | <i>Rp</i><br>-  |     |  |           |                   |
|  |  |   |               |           |  | <i>Belanja transfer</i>      | : | <i>Rp</i><br>-  |     |  |           |                   |
|  |  |   |               |           |  |                              |   |                 |     |  |           |                   |
|  | Penataan Sistem Dasar Penanggulangan Bencana | Jumlah Laporan Pelaksanaan Penataan Sistem Dasar Penanggulangan Bencana | Kab. Pasuruan | 9 Laporan |  |                              |   | 500,000,000     | DAU |  | 9 Laporan | Rp<br>750,000,000 |

|  |   |   |                      |                  |  |                         |   |                  |     |  |                  |                   |
|--|---|---|----------------------|------------------|--|-------------------------|---|------------------|-----|--|------------------|-------------------|
|  | Penyusunan<br>Regulasi<br>Penanggulangan<br>Bencana<br>Kabupaten/Kota | Jumlah Dokumen Regulasi<br>Pendukung Penyelenggaraan<br>Penanggulangan Bencana di<br>Daerah | Kab.<br>Pasu<br>ruan | 1<br>Doku<br>men |  |                         |   | Rp<br>75,000,000 | DAU |  | 1<br>Dokume<br>n | Rp<br>112,500,000 |
|  |   |   |                      |                  |  | Belanja operasi         | : | Rp<br>75,000,000 |     |  |                  |                   |
|  |   |   |                      |                  |  | Belanja pegawai         | : | Rp<br>-          |     |  |                  |                   |
|  |   |   |                      |                  |  | Belanja barang dan jasa | : | Rp<br>75,000,000 |     |  |                  |                   |
|  |   |   |                      |                  |  | Belanja bunga           | : | Rp<br>-          |     |  |                  |                   |
|  |   |   |                      |                  |  | Belanja subsidi         | : | Rp<br>-          |     |  |                  |                   |
|  |   |   |                      |                  |  | Belanja hibah           | : | Rp<br>-          |     |  |                  |                   |
|  |   |   |                      |                  |  | Belanja bantuan sosial  | : | Rp<br>-          |     |  |                  |                   |
|  |   |   |                      |                  |  | Belanja modal           | : | Rp<br>-          |     |  |                  |                   |
|  |   |   |                      |                  |  | Belanja tidak terduga   | : | Rp<br>-          |     |  |                  |                   |
|  |   |   |                      |                  |  | Belanja transfer        | : | Rp<br>-          |     |  |                  |                   |

|  | Penguatan Kelembagaan Bencana Kabupaten/Kota | Jumlah Dokumen Tata Kelola Kelembagaan Bencana Daerah | Kab. Pasuruan | 1 Dokumen |  |                              | Rp 60,000,000   | DAU |  | 1 Dokumen | Rp 90,000,000 |
|--|--|---|---------------|-----------|--|------------------------------|-----------------|-----|--|-----------|---------------|
|  |  |   |               |           |  | <i>Belanja operasi</i>       | : Rp 60,000,000 |     |  |           |               |
|  |  |   |               |           |  | Belanja pegawai              | : Rp -          |     |  |           |               |
|  |  |   |               |           |  | Belanja barang dan jasa      | : Rp 60,000,000 |     |  |           |               |
|  |  |   |               |           |  | Belanja bunga                | : Rp -          |     |  |           |               |
|  |  |   |               |           |  | Belanja subsidi              | : Rp -          |     |  |           |               |
|  |  |   |               |           |  | Belanja hibah                | : Rp -          |     |  |           |               |
|  |  |   |               |           |  | Belanja bantuan sosial       | : Rp -          |     |  |           |               |
|  |  |   |               |           |  | <i>Belanja modal</i>         | : Rp -          |     |  |           |               |
|  |  |   |               |           |  | <i>Belanja tidak terduga</i> | : Rp -          |     |  |           |               |
|  |  |   |               |           |  | <i>Belanja transfer</i>      | : Rp -          |     |  |           |               |

|  | Kerja Sama antar Lembaga dan Kemitraan dalam Penanggulangan Bencana Kabupaten/Kota | Jumlah Dokumen Kerja Sama antar Lembaga dan Kemitraan dalam Penanggulangan Bencana | Kab. Pasuruan | 1 Dokumen |  |                         | Rp<br>40,000,000   | DAU |  | 1 Dokumen | Rp<br>60,000,000 |
|--|--|--|---------------|-----------|--|-------------------------|--------------------|-----|--|-----------|------------------|
|  |  |  |               |           |  | Belanja operasi         | : Rp<br>40,000,000 |     |  |           |                  |
|  |  |  |               |           |  | Belanja pegawai         | : Rp<br>-          |     |  |           |                  |
|  |  |  |               |           |  | Belanja barang dan jasa | : Rp<br>40,000,000 |     |  |           |                  |
|  |  |  |               |           |  | Belanja bunga           | : Rp<br>-          |     |  |           |                  |
|  |  |  |               |           |  | Belanja subsidi         | : Rp<br>-          |     |  |           |                  |
|  |  |  |               |           |  | Belanja hibah           | : Rp<br>-          |     |  |           |                  |
|  |  |  |               |           |  | Belanja bantuan sosial  | : Rp<br>-          |     |  |           |                  |
|  |  |  |               |           |  | Belanja modal           | : Rp<br>-          |     |  |           |                  |
|  |  |  |               |           |  | Belanja tidak terduga   | : Rp<br>-          |     |  |           |                  |
|  |  |  |               |           |  | Belanja transfer        | : Rp<br>-          |     |  |           |                  |

|  |  |  |   |               |           |  |                         |   |                  |     |  |           |                   |
|--|--|--|---|---------------|-----------|--|-------------------------|---|------------------|-----|--|-----------|-------------------|
|  |  | Pengelolaan dan Pemanfaatan Sistem Informasi Kebencanaan | Jumlah Data dan Informasi Kebencanaan yang tersedia | Kab. Pasuruan | 1 Dokumen |  |                         |   | Rp<br>70,000,000 | DAU |  | 1 Dokumen | Rp<br>105,000,000 |
|  |  |  |   |               |           |  | Belanja operasi         | : | Rp<br>70,000,000 |     |  |           |                   |
|  |  |  |   |               |           |  | Belanja pegawai         | : | Rp<br>-          |     |  |           |                   |
|  |  |  |   |               |           |  | Belanja barang dan jasa | : | Rp<br>70,000,000 |     |  |           |                   |
|  |  |  |   |               |           |  | Belanja bunga           | : | Rp<br>-          |     |  |           |                   |
|  |  |  |   |               |           |  | Belanja subsidi         | : | Rp<br>-          |     |  |           |                   |
|  |  |  |   |               |           |  | Belanja hibah           | : | Rp<br>-          |     |  |           |                   |
|  |  |  |   |               |           |  | Belanja bantuan sosial  | : | Rp<br>-          |     |  |           |                   |
|  |  |  |   |               |           |  | Belanja modal           | : | Rp<br>-          |     |  |           |                   |
|  |  |  |   |               |           |  | Belanja tidak terduga   | : | Rp<br>-          |     |  |           |                   |
|  |  |  |   |               |           |  | Belanja transfer        | : | Rp<br>-          |     |  |           |                   |

|  | Pembinaan dan Pengawasan Penyelenggaraan Penanggulangan Bencana | Jumlah Laporan Hasil Pembinaan dan Pengawasan Penyelenggaraan Penanggulangan Bencana | Kab. Pasuruan | 1 Laporan |                         |   | Rp<br>100,000,000 | DAU |  | 1 Laporan | Rp<br>150,000,000 |
|--|---|--|---------------|-----------|-------------------------|---|-------------------|-----|--|-----------|-------------------|
|  |   |  |               |           | Belanja operasi         | : | Rp<br>100,000,000 |     |  |           |                   |
|  |   |  |               |           | Belanja pegawai         | : | Rp<br>-           |     |  |           |                   |
|  |   |  |               |           | Belanja barang dan jasa | : | Rp<br>100,000,000 |     |  |           |                   |
|  |   |  |               |           | Belanja bunga           | : | Rp<br>-           |     |  |           |                   |
|  |   |  |               |           | Belanja subsidi         | : | Rp<br>-           |     |  |           |                   |
|  |   |  |               |           | Belanja hibah           | : | Rp<br>-           |     |  |           |                   |
|  |   |  |               |           | Belanja bantuan sosial  | : | Rp<br>-           |     |  |           |                   |
|  |   |  |               |           | Belanja modal           | : | Rp<br>-           |     |  |           |                   |
|  |   |  |               |           | Belanja tidak terduga   | : | Rp<br>-           |     |  |           |                   |
|  |   |  |               |           | Belanja transfer        | : | Rp<br>-           |     |  |           |                   |



|  |  |  |  |  |  |                         |          |                                    |  |  |  |  |
|--|--|--|--|--|--|-------------------------|----------|------------------------------------|--|--|--|--|
|  |  |  |  |  |  |                         |          | -                                  |  |  |  |  |
|  |  |  |  |  |  |                         |          |                                    |  |  |  |  |
|  |  |  |  |  |  | <b>Total Belanja PD</b> | <b>:</b> | <b>Rp</b><br><b>10,878,589,896</b> |  |  |  |  |

## **BAB V**

### **PENUTUP**

#### **5.1 CATATAN PENTING YANG PERLU MENDAPAT PERHATIAN**

1. Penyusunan Rencana Kerja (Renja) Tahun 2024 Badan Penanggulangan Bencana Daerah (BPBD) Kabupaten Pasuruan mengacu pada ketentuan Peraturan Menteri Dalam Negeri Nomor 86 Tahun 2017;
2. Kode Program/Kegiatan pada Rencana Kerja (Renja) Tahunan Badan Penanggulangan Bencana Daerah (BPBD) Kabupaten Pasuruan mengacu pada ketentuan Peraturan Menteri Dalam Negeri Nomor 59 Tahun 2007 tentang Perubahan Peraturan Menteri Dalam Negeri Nomor 13 tahun 2006 tentang Peraturan Pengelolaan Keuangan Daerah ;
3. Program dan kegiatan yang direncanakan telah disesuaikan dengan RPD Kabupaten Pasuruan dan Renstra Badan Penanggulangan Bencana Daerah (BPBD) Kabupaten Pasuruan tahun 2024 – 2026 ;
4. Program dan kegiatan yang merupakan usulan langsung dan berasal dari masyarakat (*bottom up*) maupun dari stakeholder terkait pada tahun mendatang (2024) diupayakan dapat tertampung lewat musrenbang kecamatan ataupun melalui forum Perangkat Daerah. Baik yang melekat pada anggaran BPBD maupun pada masing-masing dinas/instansi terkait sesuai dengan tugas dan fungsinya.
5. Berdasarkan Perda nomor 10 Tahun 2022 tentang Perubahan Atas Peraturan Daerah Nomor 8 Tahun 2010 Tentang Organisasi dan Tata Kerja Badan Penanggulangan Bencana Daerah dan berdasarkan peraturan Bupati Pasuruan nomo 152 Tahun 2022 tentang Kedudukan, Susunan Organisasi, Tugas dan Fungsi Serta Tata Kerja Badan Penanggulangan Bencana Daerah Kabupaten Pasuruan, bersama ini disampaikan adanya kenaikan klasifikasi kelembagaan Badan Penanggulangan Bencana Daerah dari klaifikasi B menjadi Klasifikasi A sehingga mengakibatkan bertambahnya beban anggaran pada BPBD. Maka mohon berkenan untuk memenuhi kecukupan kebutuhan anggaran yang semula dalam RPD sebesar Rp.10,878,589,896 (sepuluh milyar delapan ratus tujuh puluh delapan juta lima ratus delapan puluh sembilan ribu delapan ratus sembilan puluh enam rupiah) menjadi sebesar Rp. 14,291,009,896 (empat belas milyar dua ratus sembilan puluh satu juta sembilan ribu delapan ratus sembilan puluh enam rupiah) sesuai dengan pemetaan kebutuhan Anggaran BPBD tahun 2024

## **5.2 KAIDAH-KAIDAH PELAKSANAAN**

Oleh karena RPJMD Kabupaten Pasuruan Tahun 2024 – 2026 merupakan dokumen perencanaan strategis yang akan menjadi acuan dalam penyusunan dokumen perencanaan pembangunan daerah, maka ditetapkan kaidah-kaidah pelaksanaan sebagai berikut :

1. RPJMD merupakan program dari Pemerintah Daerah yang berisikan rencana dan agenda-agenda pembangunan jangka menengah atau selama 3 (tiga) tahun. Dalam rangka mengaktualisasikan perencanaan dalam RPJMD tersebut menjadi suatu dokumen perencanaan tahunan berupa penjabaran rencana strategis ke dalam rencana operasional yang berfungsi untuk memelihara konsistensi antara capaian tujuan perencanaan strategis jangka menengah dengan tujuan perencanaan dan penganggaran tahunan, maka BPBD dalam menyusun rencana kerja tahunan berpedoman pada Rencana Kerja Pemerintah Daerah;
2. BPBD berkewajiban menyusun Renstra Perangkat Daerah dengan berpedoman pada RPJMD Kabupaten Pasuruan tahun 2024-2026. Sasaran-sasaran strategis yang ditetapkan dalam renstra BPBD diselaraskan dengan tujuan dan sasaran strategis Kabupaten sebagaimana yang dirumuskan dalam RPJMD;
3. Renstra BPBD merupakan pedoman dalam menyusun Rencana Kerja Tahunan (RKT) yang selanjutnya akan berfungsi dalam penetapan kinerja serta dilaksanakan melalui program dan kegiatan;
4. Sasaran dan indikator kinerja yang tercantum dalam dokumen RPJMD Kab. Pasuruan adalah sasaran dan indikator kinerja Pemerintah Kabupaten Pasuruan, maka BPBD sebagai instansi pelaksana wajib mendukung tercapainya sasaran yang telah ditetapkan dalam dokumen tersebut, disamping merumuskan sasaran dan indikator kinerja bagi kepentingan BPBD berdasarkan tugas dan fungsinya masing-masing ;
5. BPBD merumuskan dan menetapkan program dan kegiatan dalam rangka mendukung terwujudnya Rencana Pembangunan Daerah berdasarkan kebutuhan masing-masing Perangkat Daerah serta mengacu pada peraturan perundang-undangan yang berlaku ;
6. Hasil pelaksanaan program dan kegiatan oleh BPBD setiap tahunnya merupakan perwujudan dari pelaksanaan RPJMD yang dapat digunakan sebagai pertimbangan dalam penyusunan rencana kerja pembangunan selanjutnya.

### 5.3 RENCANA TINDAK LANJUT

1. Sumbang saran, pemikiran dan informasi serta dukungan dari berbagai pihak yang terkait (stakeholders) sangat dibutuhkan agar dalam proses pengambilan kebijakan administrasi publik, pembangunan dan pelayanan kepada masyarakat dapat sesuai dengan kebutuhan masyarakat dan kemampuan anggaran daerah ;
2. Meningkatkan/optimalisasi koordinasi dan sinkronisasi berbagai kebijakan serta program dan kegiatan Perangkat Daerah, sejak pendataan, perencanaan, pelaksanaan serta pengendalian dan pengawasan, sebagai bahan penyusunan rencana selanjutnya;
3. Meningkatkan peran serta lembaga swadaya masyarakat, ormas, lembaga usaha (swasta) dan lembaga non pemerintah termasuk perguruan tinggi (*Pentahelix*) dalam berbagai kegiatan pembangunan dan pelayanan publik, sehingga mampu menumbuhkembangkan masyarakat yang tanggap, tangkas, tangguh dan mandiri dalam menghadapi bencana yang ada, sedangkan pemerintah daerah akan berperan sebagai koordinator, motivator dan fasilitator;
4. Peningkatan penguatan kapasitas masyarakat khususnya yang berada pada wilayah/ daerah rawan dan berpotensi bencana, sehingga menjadi masyarakat yang semakin tanggap, tangkas dan tangguh dalam menghadapi dan menangani bencana, dengan cara mengembangkan dan meningkatkan segala kemampuan/daya upaya yang ada, baik kapasitas SDM, kelengkapan dan ketersediaan sarana prasarana serta adanya dukungan dana dan partisipasi semua pihak terkait kebencanaan (LSM/ Ormas/ Lembaga Usaha) pada semua tahapan penanggulangan bencana.

BUPATI PASURUAN


M. IRSYAD YUSUF



### 5.3 RENCANA TINDAK LANJUT

1. Sumbang saran, pemikiran dan informasi serta dukungan dari berbagai pihak yang terkait (stakeholders) sangat dibutuhkan agar dalam proses pengambilan kebijakan administrasi publik, pembangunan dan pelayanan kepada masyarakat dapat sesuai dengan kebutuhan masyarakat dan kemampuan anggaran daerah ;
2. Meningkatkan/optimalisasi koordinasi dan sinkronisasi berbagai kebijakan serta program dan kegiatan Perangkat Daerah, sejak pendataan, perencanaan, pelaksanaan serta pengendalian dan pengawasan, sebagai bahan penyusunan rencana selanjutnya;
3. Meningkatkan peran serta lembaga swadaya masyarakat, ormas, lembaga usaha (swasta) dan lembaga non pemerintah termasuk perguruan tinggi (*Pentahelix*) dalam berbagai kegiatan pembangunan dan pelayanan publik, sehingga mampu menumbuhkembangkan masyarakat yang tanggap, tangkas, tangguh dan mandiri dalam menghadapi bencana yang ada, sedangkan pemerintah daerah akan berperan sebagai koordinator, motivator dan fasilitator;
4. Peningkatan penguatan kapasitas masyarakat khususnya yang berada pada wilayah/ daerah rawan dan berpotensi bencana, sehingga menjadi masyarakat yang semakin tanggap, tangkas dan tangguh dalam menghadapi dan menangani bencana, dengan cara mengembangkan dan meningkatkan segala kemampuan/daya upaya yang ada, baik kapasitas SDM, kelengkapan dan ketersediaan sarana prasarana serta adanya dukungan dana dan partisipasi semua pihak terkait kebencanaan (LSM/ Ormas/ Lembaga Usaha) pada semua tahapan penanggulangan bencana.

BUPATI PASURUAN



M. IRSYAD YUSUF